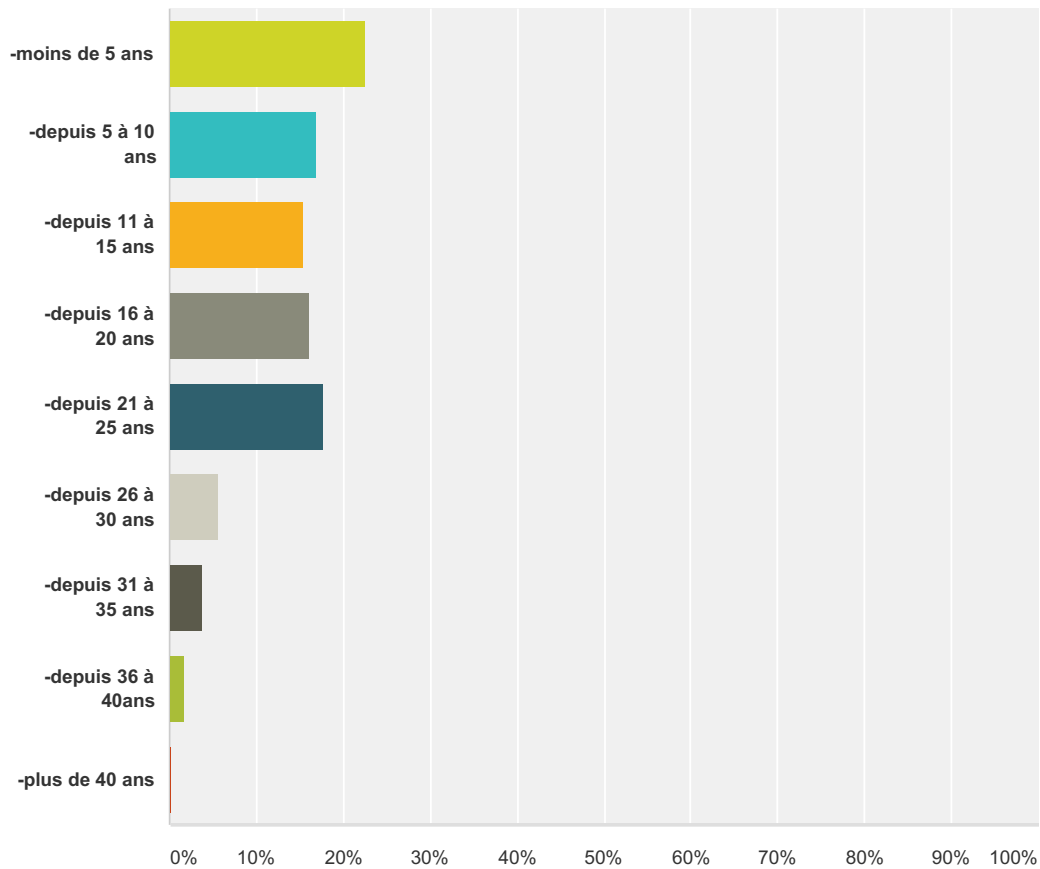


Q1 Depuis combien d'années enseignez-vous la philosophie ?

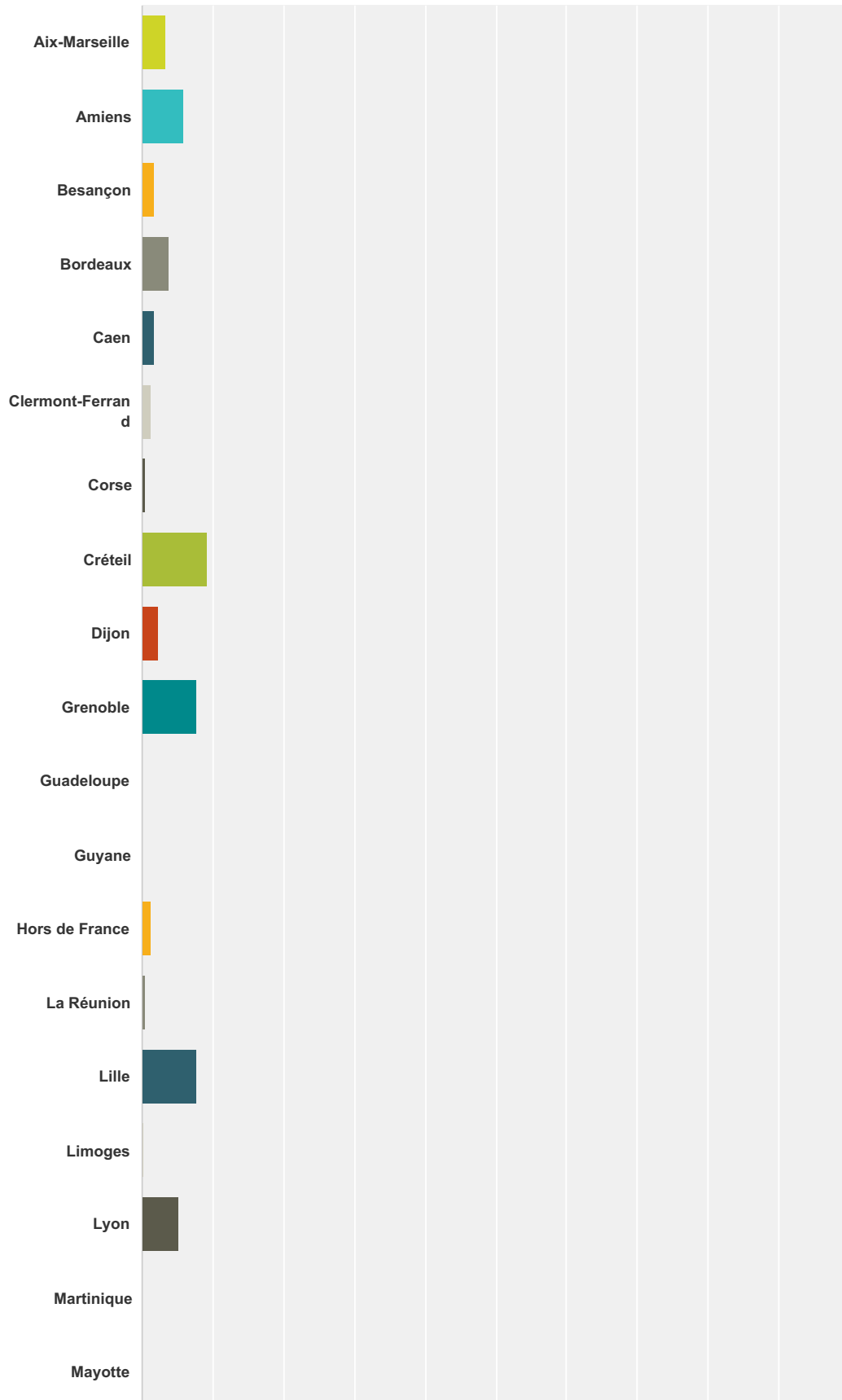
Réponses obtenues : 425 Question ignorée : 0



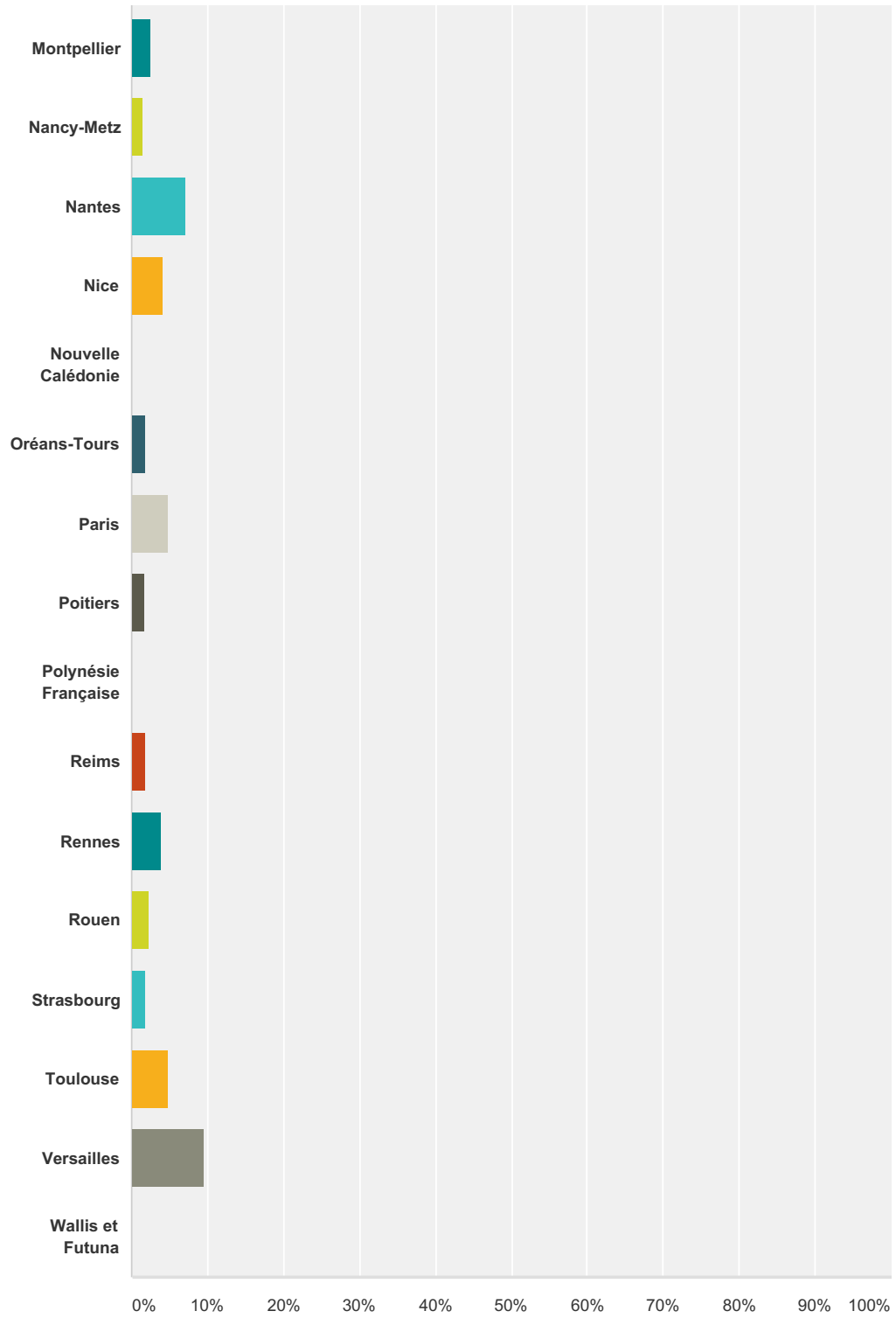
Choix de réponses	Réponses	
-moins de 5 ans	22,59%	96
-depuis 5 à 10 ans	16,94%	72
-depuis 11 à 15 ans	15,53%	66
-depuis 16 à 20 ans	16,00%	68
-depuis 21 à 25 ans	17,65%	75
-depuis 26 à 30 ans	5,65%	24
-depuis 31 à 35 ans	3,76%	16
-depuis 36 à 40ans	1,65%	7
-plus de 40 ans	0,24%	1
Total		425

Q2 Dans quelle académie ?

Réponses obtenues : 425 Question ignorée : 0



Questionnaire à l'intention des professeurs de philosophie proposé par le SNES et l'ACIREPH



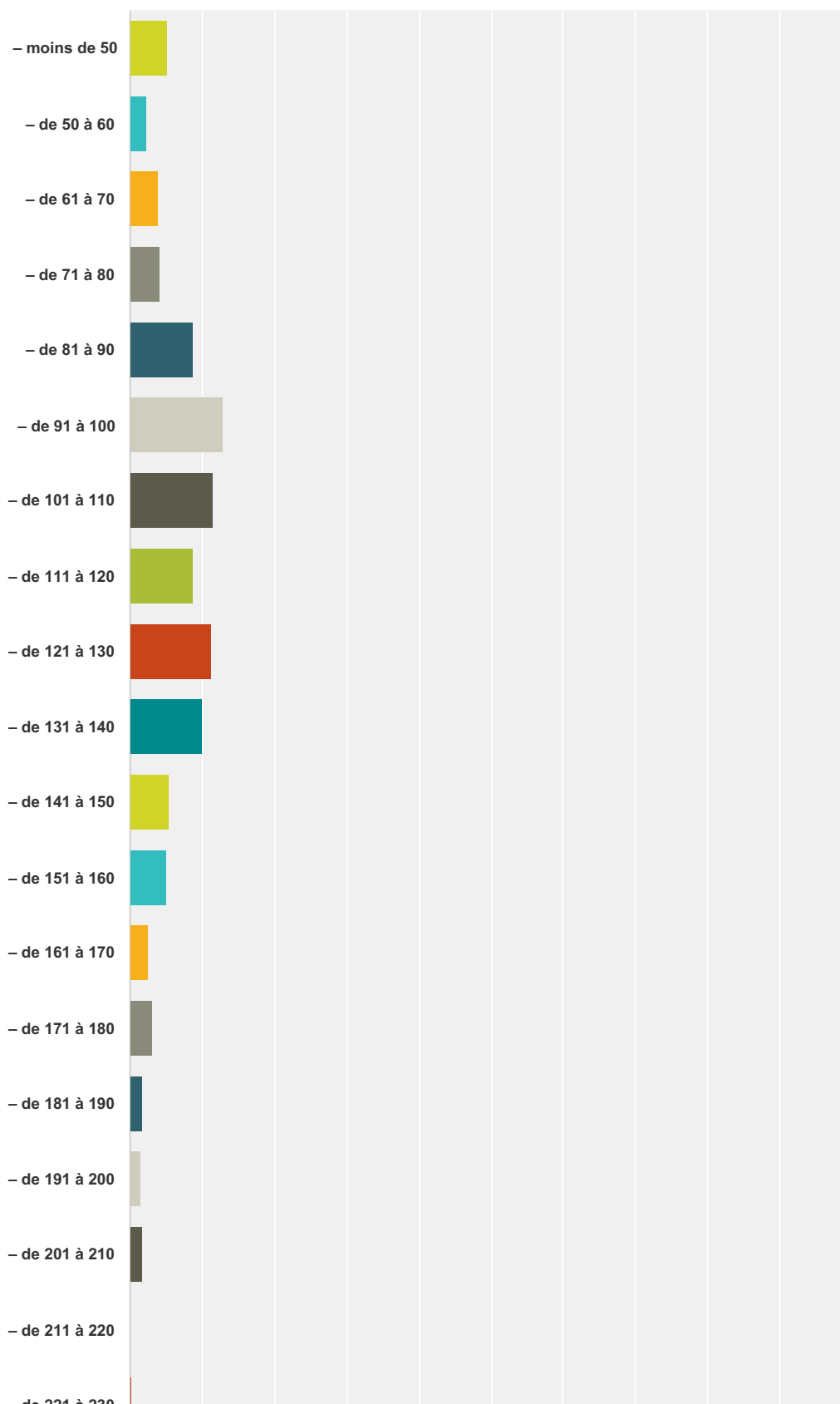
Choix de réponses	Réponses	
Aix-Marseille	3,29%	14
Amiens	5,88%	25
Besançon	1,65%	7
Bordeaux	3,76%	16

Questionnaire à l'intention des professeurs de philosophie proposé par le SNES et l'ACIREPH

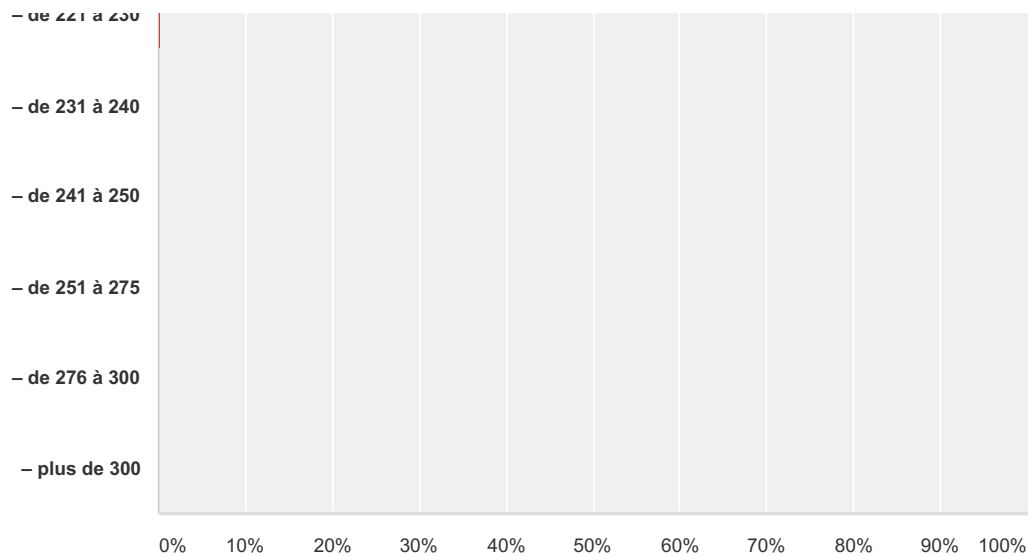
Caen	1,65%	7
Clermont-Ferrand	1,18%	5
Corse	0,47%	2
Créteil	9,18%	39
Dijon	2,35%	10
Grenoble	7,76%	33
Guadeloupe	0,00%	0
Guyane	0,00%	0
Hors de France	1,18%	5
La Réunion	0,47%	2
Lille	7,76%	33
Limoges	0,24%	1
Lyon	5,18%	22
Martinique	0,00%	0
Mayotte	0,00%	0
Montpellier	2,59%	11
Nancy-Metz	1,41%	6
Nantes	7,06%	30
Nice	4,24%	18
Nouvelle Calédonie	0,00%	0
Oréans-Tours	1,88%	8
Paris	4,71%	20
Poitiers	1,65%	7
Polynésie Française	0,00%	0
Reims	1,88%	8
Rennes	4,00%	17
Rouen	2,35%	10
Strasbourg	1,88%	8
Toulouse	4,71%	20
Versailles	9,65%	41
Wallis et Futuna	0,00%	0
Total		425

Q3 Combien d'élèves avez-vous cette année ?

Réponses obtenues : 425 Question ignorée : 0



Questionnaire à l'intention des professeurs de philosophie proposé par le SNES et l'ACIREPH



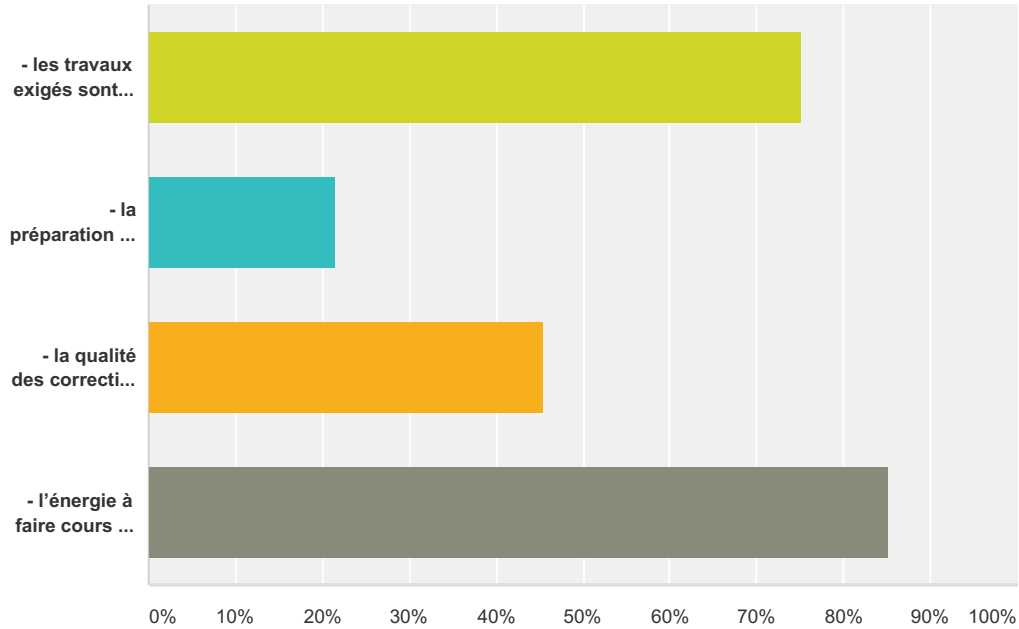
Choix de réponses	Réponses	
– moins de 50	5,18%	22
– de 50 à 60	2,35%	10
– de 61 à 70	4,00%	17
– de 71 à 80	4,24%	18
– de 81 à 90	8,71%	37
– de 91 à 100	12,94%	55
– de 101 à 110	11,53%	49
– de 111 à 120	8,71%	37
– de 121 à 130	11,29%	48
– de 131 à 140	10,12%	43
– de 141 à 150	5,41%	23
– de 151 à 160	4,94%	21
– de 161 à 170	2,59%	11
– de 171 à 180	3,06%	13
– de 181 à 190	1,65%	7
– de 191 à 200	1,41%	6
– de 201 à 210	1,65%	7
– de 211 à 220	0,00%	0
– de 221 à 230	0,24%	1
– de 231 à 240	0,00%	0
– de 241 à 250	0,00%	0
– de 251 à 275	0,00%	0

Questionnaire à l'intention des professeurs de philosophie proposé par le SNES et l'ACIREPH

- de 276 à 300	0,00%	0
- plus de 300	0,00%	0
Total		425

Q4 Lorsque les élèves (et/ou les classes) sont trop nombreux, en quoi votre travail en souffre-t-il ? (plusieurs réponses possibles)

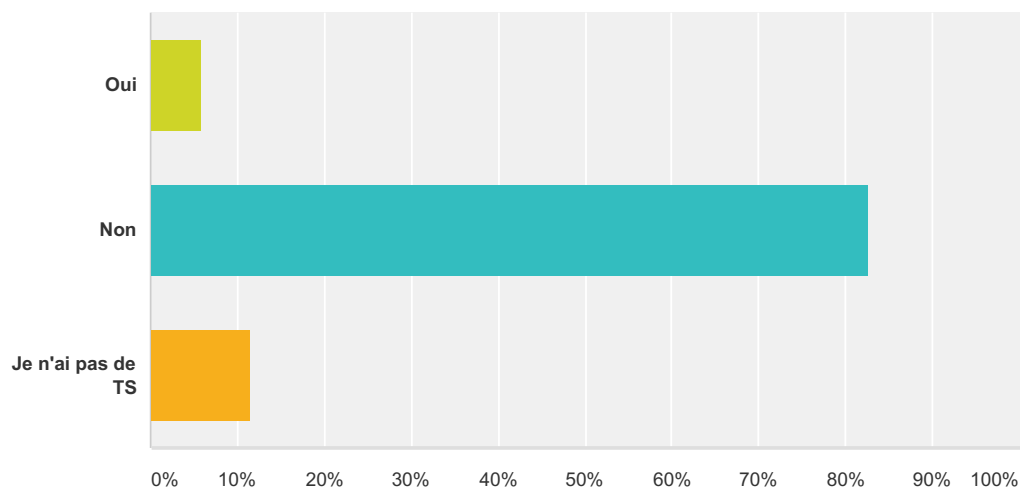
Réponses obtenues : 413 Question ignorée : 12



Choix de réponses	Réponses	
- les travaux exigés sont moins nombreux ?	75,06%	310
- la préparation et la construction des cours sont délaissées ?	21,55%	89
- la qualité des corrections est affectée ?	45,52%	188
- l'énergie à faire cours et la qualité d'écoute des élèves baissent ?	85,23%	352
Nombre total de participants : 413		

Q5 Disposez-vous d'une 4ème heure en S (en classe entière non dédoublée) ?

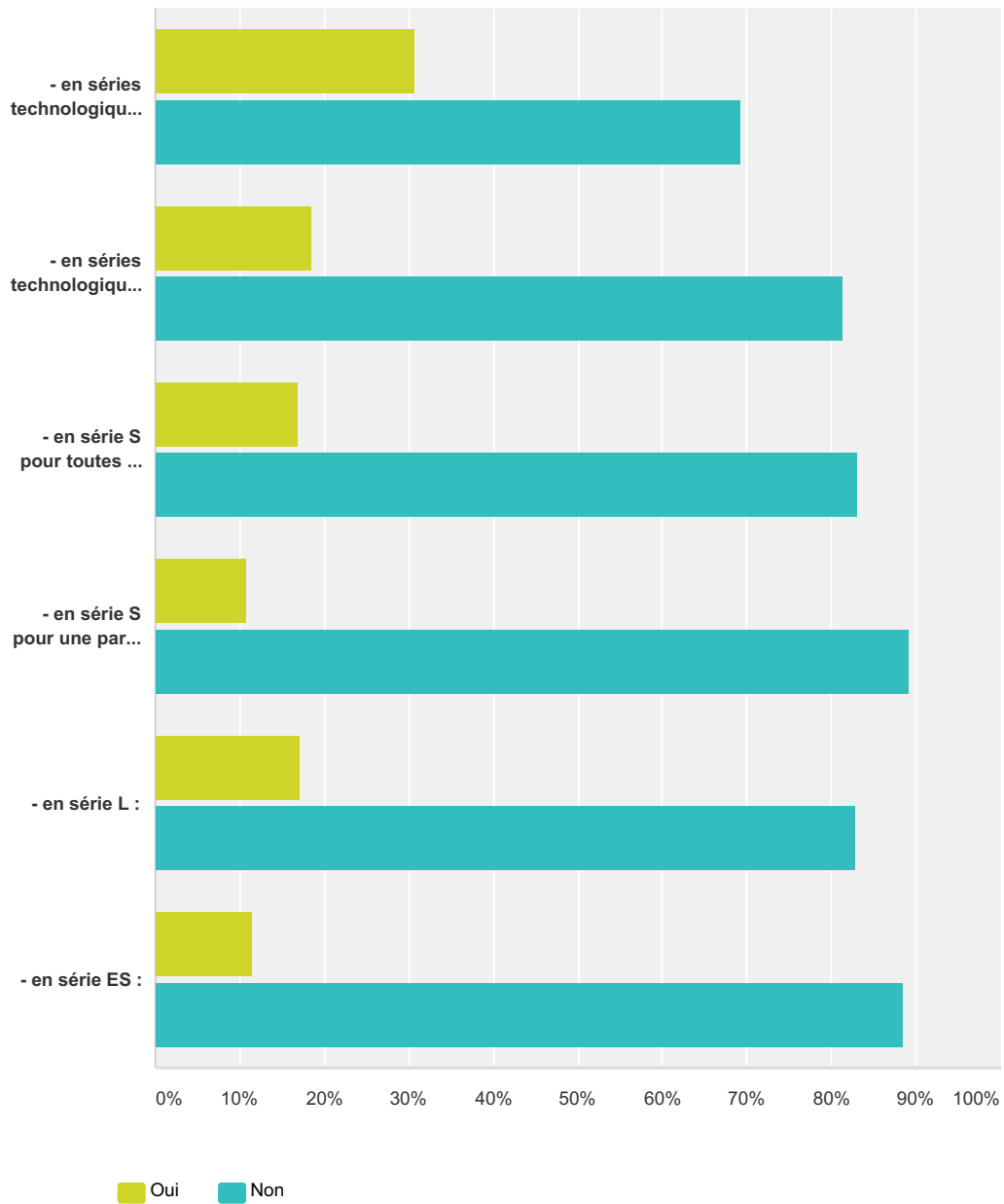
Réponses obtenues : 425 Question ignorée : 0



Choix de réponses	Réponses
Oui	5,88% 25
Non	82,59% 351
Je n'ai pas de TS	11,53% 49
Total	425

Q6 Avez-vous des heures dédoublées ?

Réponses obtenues : 419 Question ignorée : 6



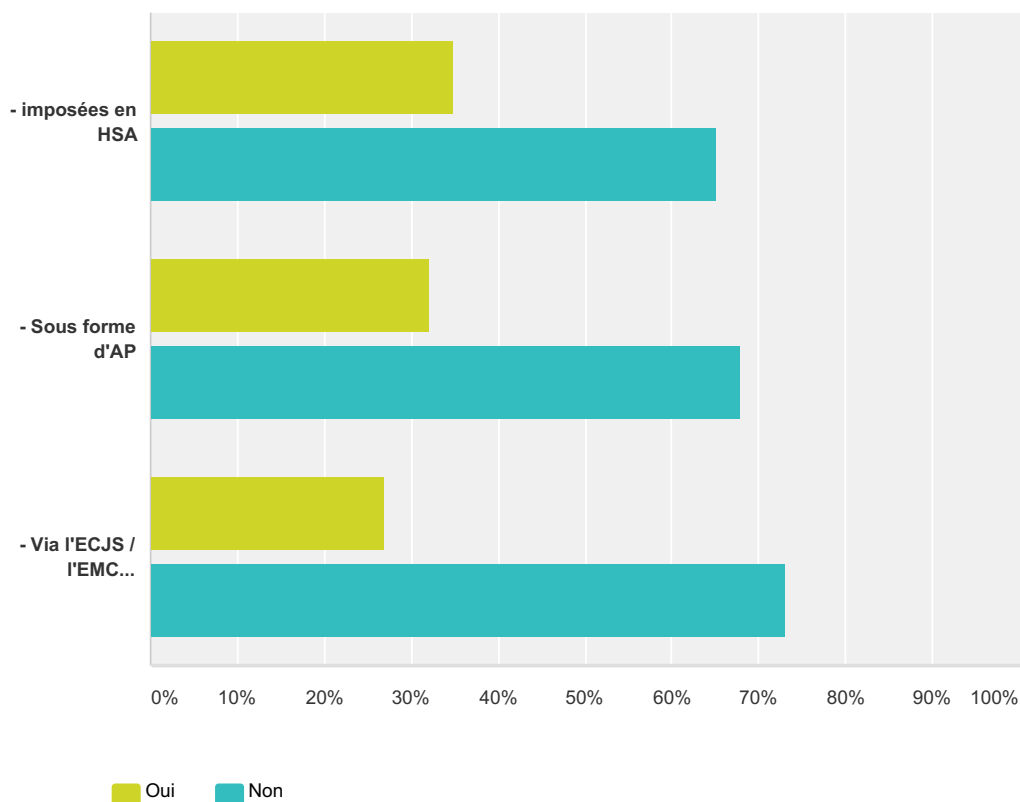
	Oui	Non	Total
- en séries technologiques pour toutes mes classes :	30,79% 105	69,21% 236	341
- en séries technologiques pour une partie de mes classes :	18,49% 49	81,51% 216	265
- en série S pour toutes mes classes :	16,81% 59	83,19% 292	351
- en série S pour une partie de mes classes :	10,96% 32	89,04% 260	292

Questionnaire à l'intention des professeurs de philosophie proposé par le SNES et l'ACIREPH

- en série L :	17,17% 51	82,83% 246	297
- en série ES :	11,45% 38	88,55% 294	332

Q7 Si oui, vos heures dédoublées sont-elles ?

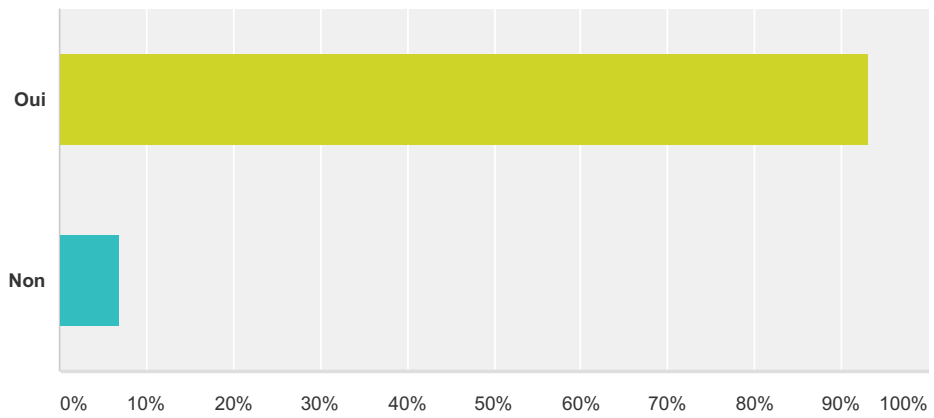
Réponses obtenues : 245 Question ignorée : 180



	Oui	Non	Total
- imposées en HSA	34,87% 68	65,13% 127	195
- Sous forme d'AP	32,11% 61	67,89% 129	190
- Via l'ECJS / l'EMC (enseignement moral et civique)	26,86% 47	73,14% 128	175

Q8 Les heures à effectifs dédoublés vous paraissent-elles nécessaires :

Réponses obtenues : 411 Question ignorée : 14



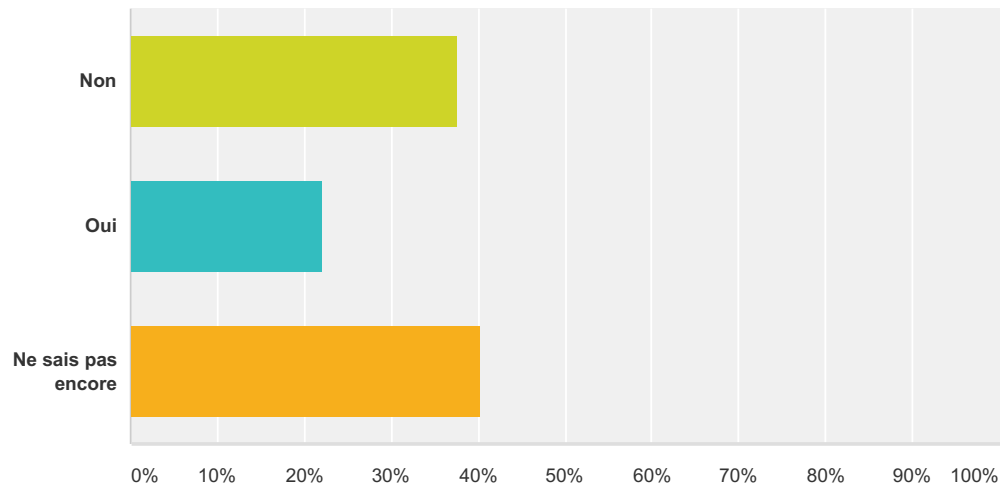
Choix de réponses	Réponses
Oui	93,19% 383
Non	6,81% 28
Total	411

Q9 éventuellement dites pourquoi ? (par exemple, sont-elles remplaçables par les heures dites « en groupes à effectifs réduits » ?)

Réponses obtenues : 218 Question ignorée : 207

Q10 Serez-vous concernés par l' EMC à la rentrée 2015 :

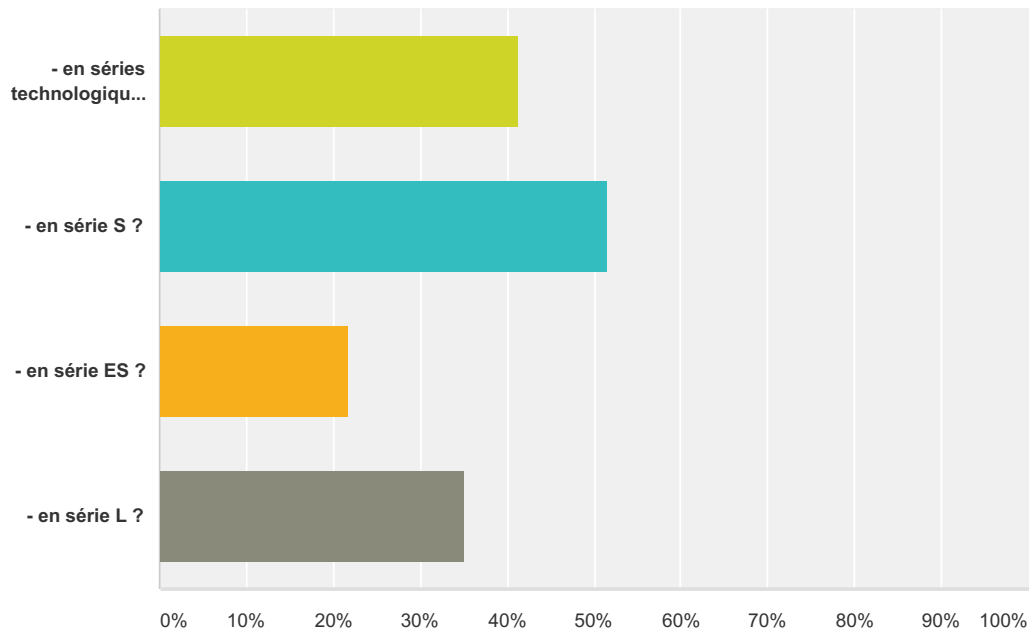
Réponses obtenues : 425 Question ignorée : 0



Choix de réponses	Réponses
Non	37,65% 160
Oui	22,12% 94
Ne sais pas encore	40,24% 171
Total	425

Q11 Si oui, dans quelles séries ? (plusieurs réponses possibles)

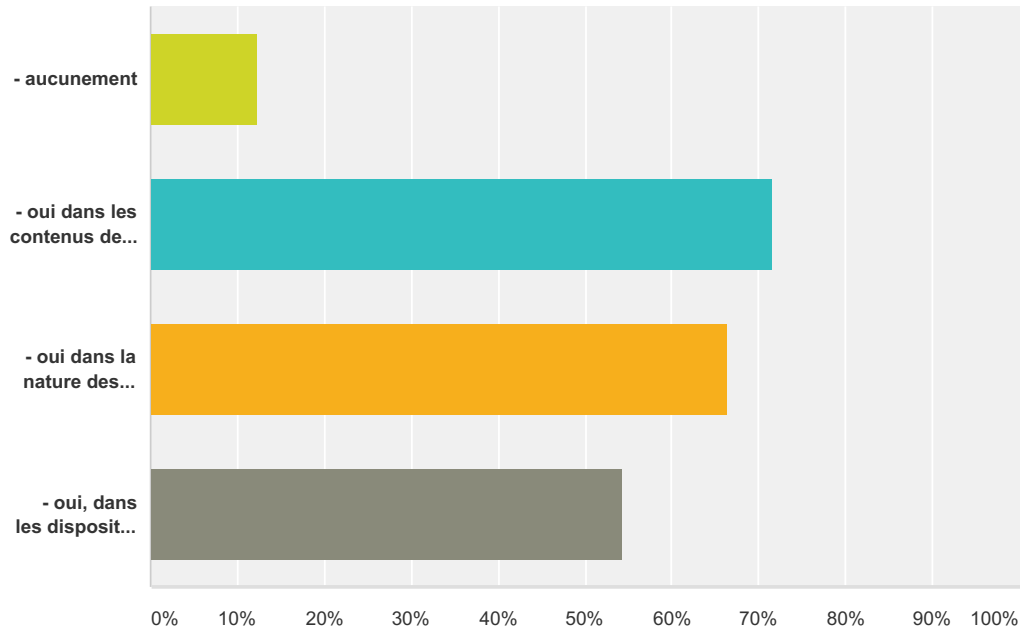
Réponses obtenues : 97 Question ignorée : 328



Choix de réponses	Réponses
- en séries technologiques ?	41,24% 40
- en série S ?	51,55% 50
- en série ES ?	21,65% 21
- en série L ?	35,05% 34
Nombre total de participants : 97	

Q12 Avez-vous une manière différente de faire cours en filière générale et en filière technologique ? (plusieurs réponses possibles)

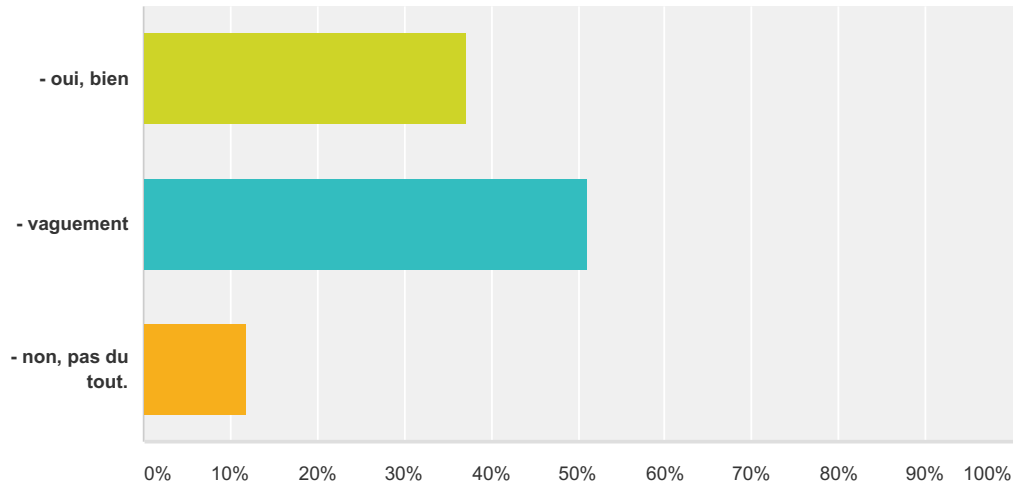
Réponses obtenues : 392 Question ignorée : 33



Choix de réponses	Réponses
- aucunement	12,24% 48
- oui dans les contenus de cours (supports, textes)	71,68% 281
- oui dans la nature des travaux exigés	66,33% 260
- oui, dans les dispositifs mis en place pour faire la classe	54,34% 213
Nombre total de participants : 392	

Q13 Connaissez-vous l'histoire des débats qui ont existé, au sein de la profession, sur les questions pédagogiques institutionnelles (contenu et détermination du programme, nature des épreuves, etc.) ?

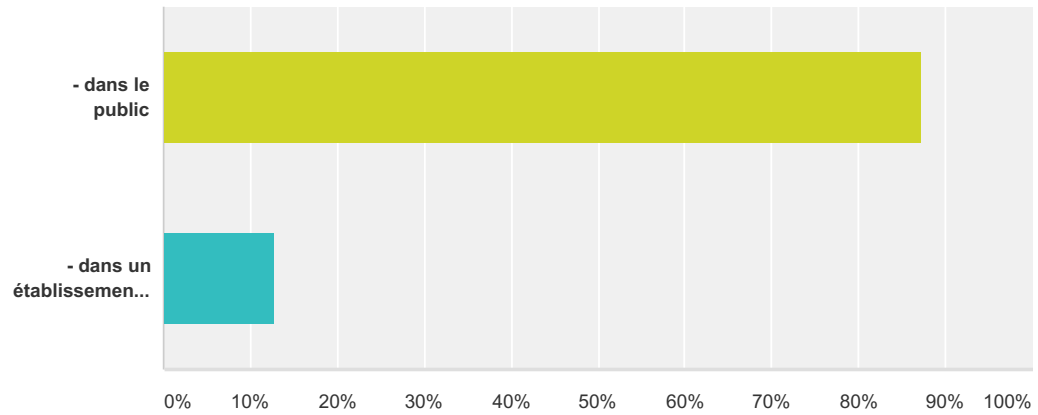
Réponses obtenues : 423 Question ignorée : 2



Choix de réponses	Réponses
- oui, bien	37,12% 157
- vaguement	51,06% 216
- non, pas du tout.	11,82% 50
Total	423

Q14 Enseignez-vous :

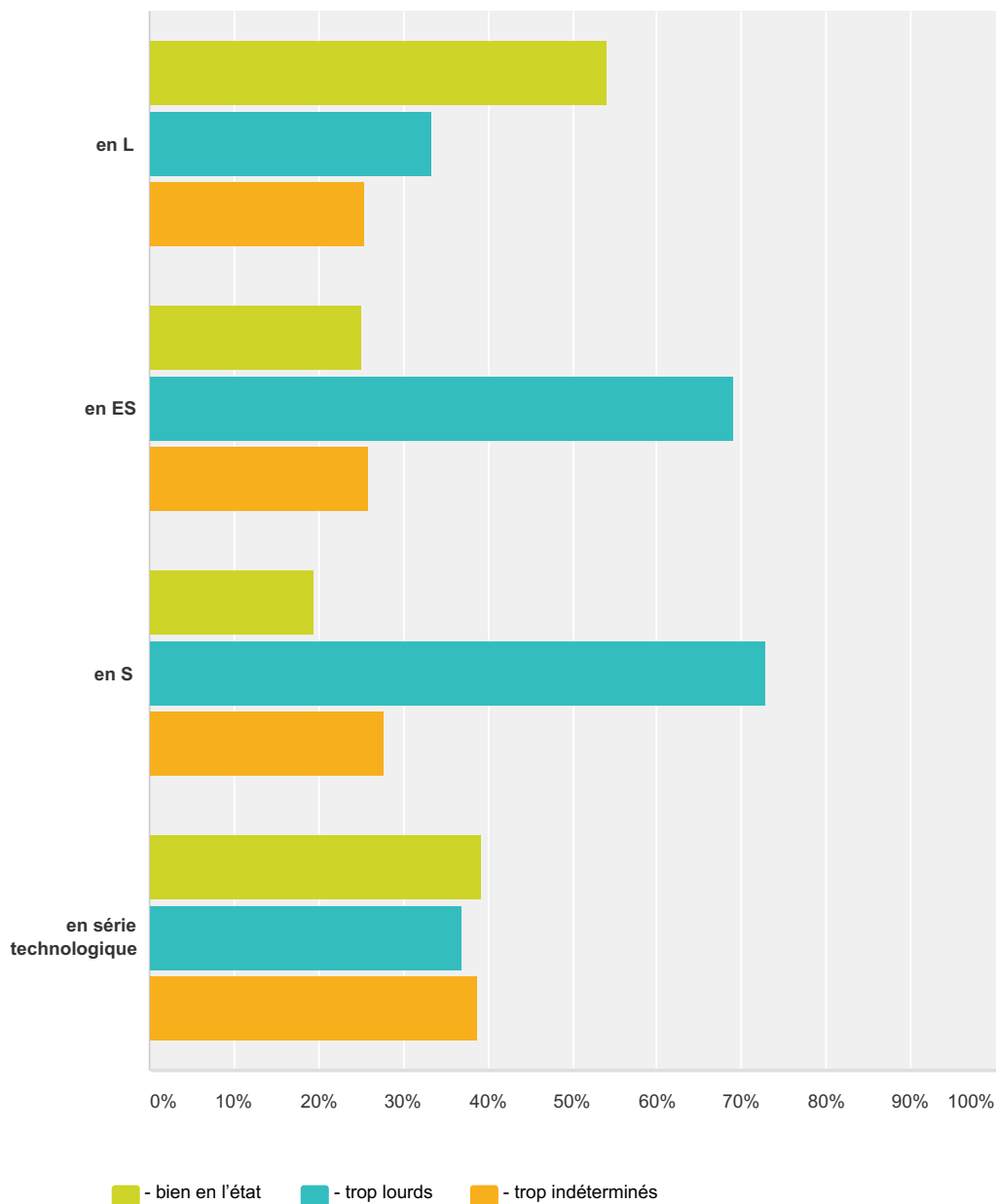
Réponses obtenues : 425 Question ignorée : 0



Choix de réponses	Réponses
- dans le public	87,29% 371
- dans un établissement sous contrat	12,71% 54
Total	425

Q15 À titre personnel, pensez-vous que les programmes de 2003 (séries générales) et de 2004 (séries technologiques) sont (plusieurs choix possibles) :

Réponses obtenues : 425 Question ignorée : 0



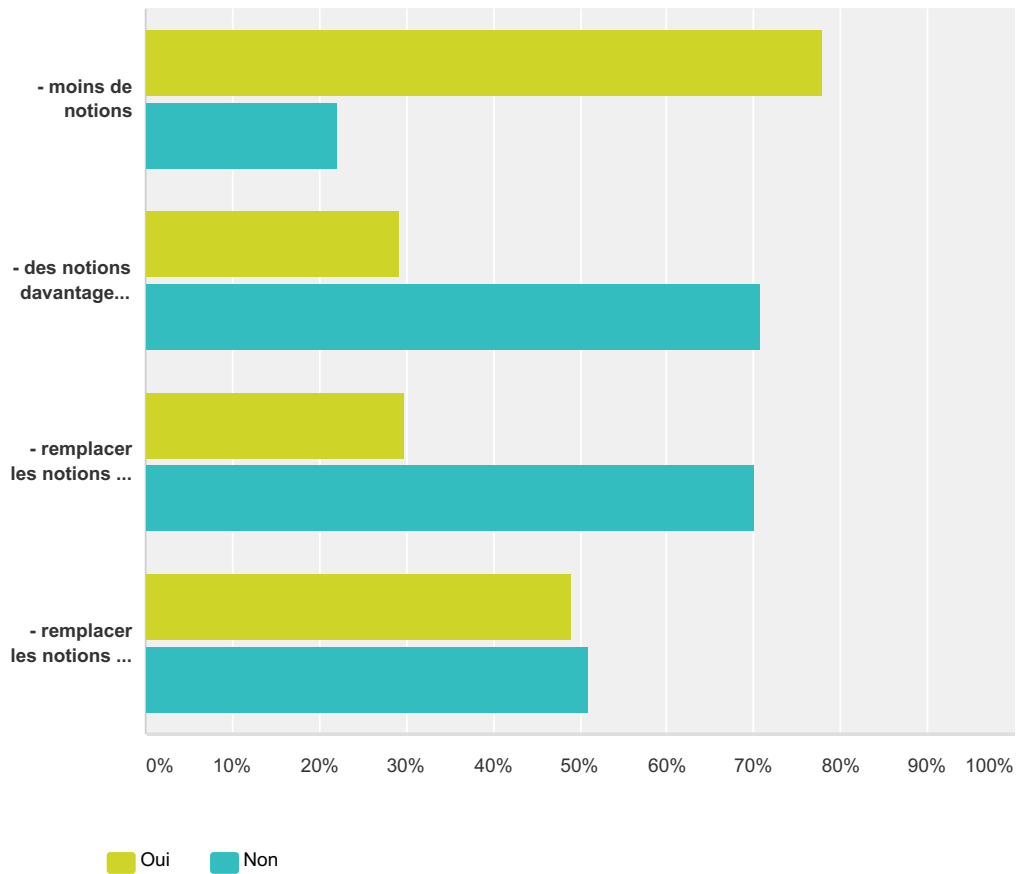
	- bien en l'état	- trop lourds	- trop indéterminés	Nombre total de participants
en L	54,03% 208	33,51% 129	25,45% 98	385
en ES	25,12% 103	69,02% 283	25,85% 106	410
en S	19,33% 81	72,79% 305	27,68% 116	419

Questionnaire à l'intention des professeurs de philosophie proposé par le SNES et l'ACIREPH

en série technologique	39,31% 149	36,94% 140	38,79% 147	379
------------------------	----------------------	----------------------	----------------------	-----

Q16 S'il fallait aménager le programme, faudrait-il : (plusieurs réponses possibles)

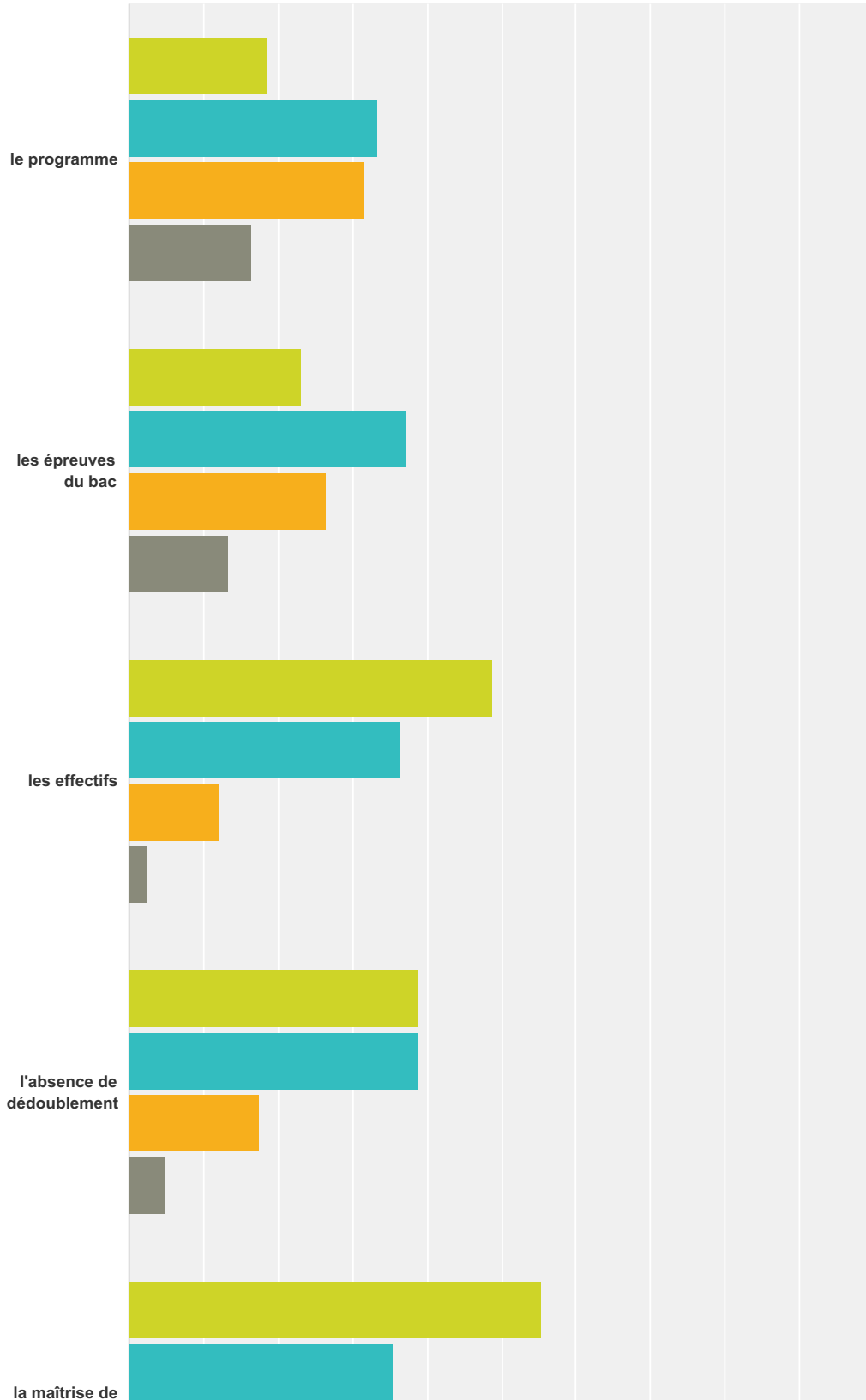
Réponses obtenues : 412 Question ignorée : 13



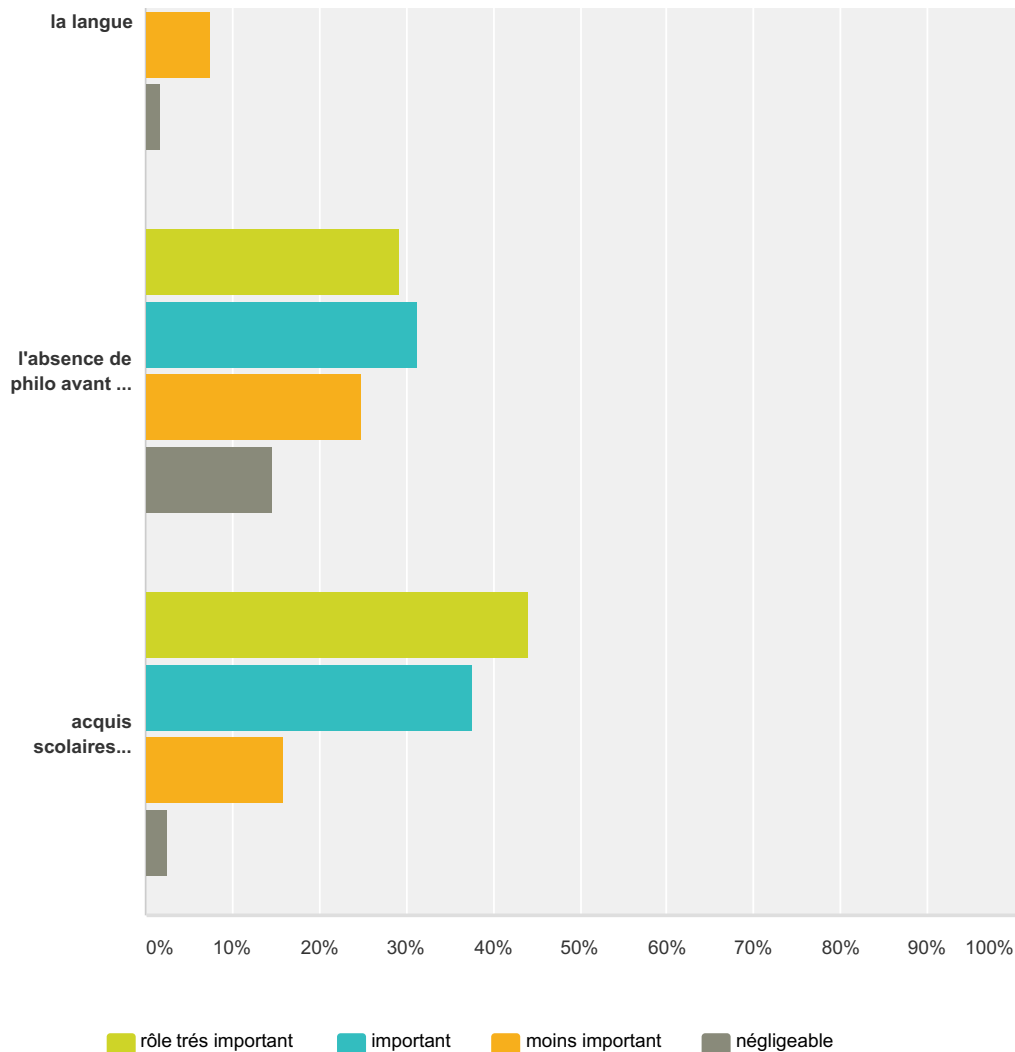
	Oui	Non	Total
- moins de notions	77,95% 297	22,05% 84	381
- des notions davantage reliées entre elles (par couplages, par exemple : « la liberté et le droit » ou « l'art et la technique »)	29,19% 101	70,81% 245	346
- remplacer les notions par des questions (par exemple, « Qu'est-ce qui fait qu'une action est bonne ou mauvaise ? » ou « Pourquoi devrions-nous être gouvernés ? »)	29,92% 108	70,08% 253	361
- remplacer les notions par des problèmes (par exemple, « liberté et déterminisme » ou « art et imitation »)	49,07% 185	50,93% 192	377

Q17 Quelles sont selon vous, les principales raisons des difficultés rencontrées par nos élèves ?

Réponses obtenues : 424 Question ignorée : 1



Questionnaire à l'intention des professeurs de philosophie proposé par le SNES et l'ACIREPH



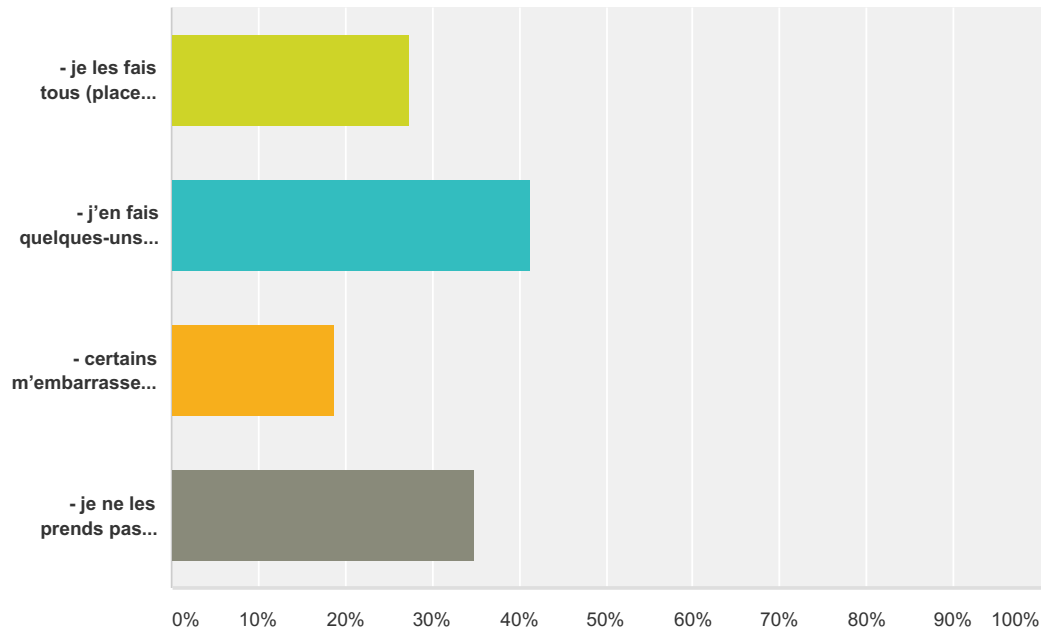
	rôle très important	important	moins important	négligeable	Total
le programme	18,56% 75	33,42% 135	31,44% 127	16,58% 67	404
les épreuves du bac	23,10% 94	37,10% 151	26,54% 108	13,27% 54	407
les effectifs	48,91% 201	36,50% 150	12,17% 50	2,43% 10	411
l'absence de dédoublement	38,78% 152	38,78% 152	17,60% 69	4,85% 19	392
la maîtrise de la langue	55,40% 231	35,49% 148	7,43% 31	1,68% 7	417
l'absence de philo avant la terminale	29,31% 119	31,28% 127	24,88% 101	14,53% 59	406
acquis scolaires (culturels, méthodologiques) de l'élève inadaptés	44,10% 183	37,59% 156	15,90% 66	2,41% 10	415

Q18 Eventuellement, autre raison :

Réponses obtenues : 94 Question ignorée : 331

Q19 Quelle place accordez-vous aux repères dans vos cours ? (plusieurs réponses possibles)

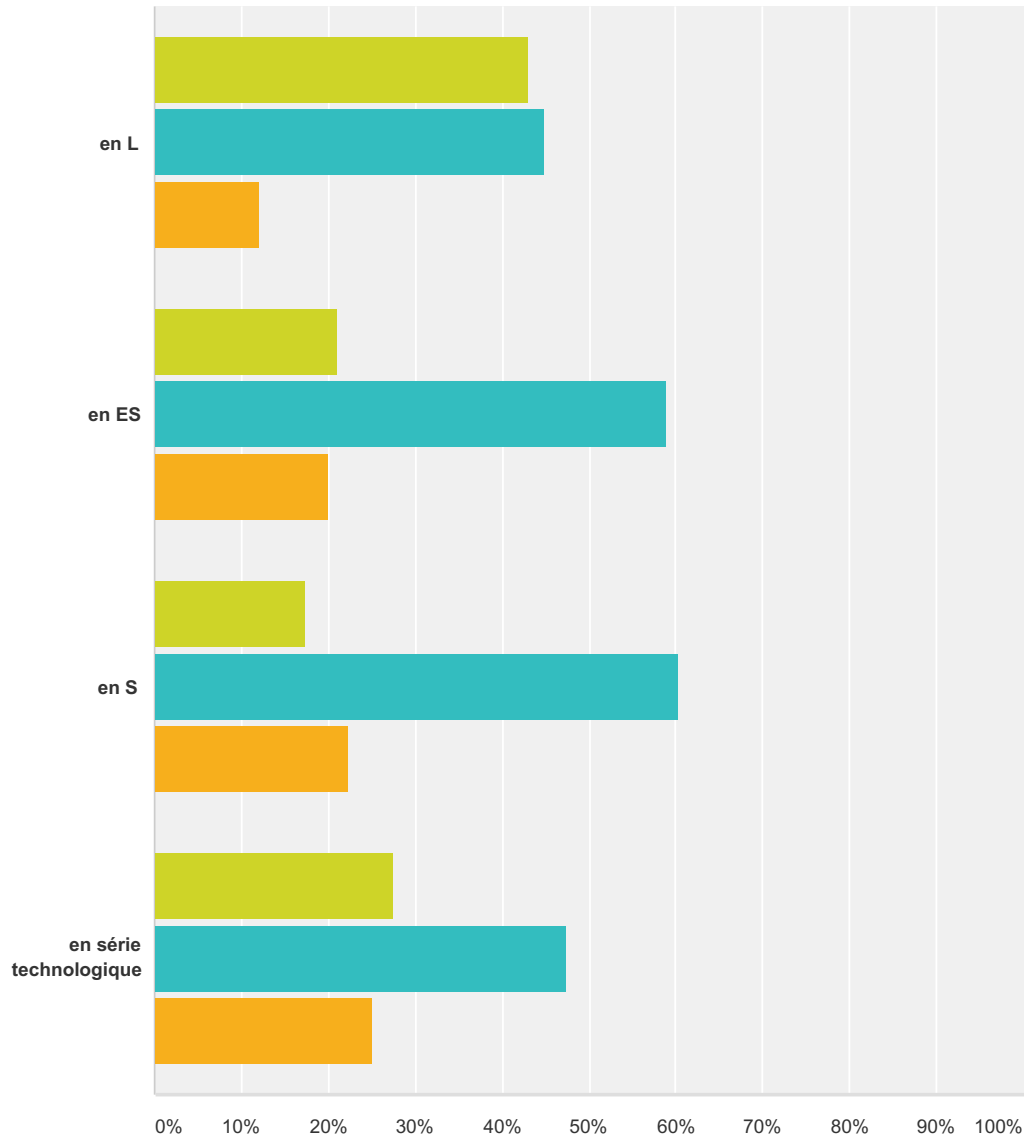
Réponses obtenues : 421 Question ignorée : 4



Choix de réponses	Réponses	Nombre
- je les fais tous (place explicite dans ma progression) /	27,32%	115
- j'en fais quelques-uns que je choisis (place explicite dans ma progression) /	41,33%	174
- certains m'embarrassent et je ne sais pas quoi en faire /	18,76%	79
- je ne les prends pas explicitement en compte (on les rencontre bon an mal an de toute façon)	34,92%	147
Nombre total de participants : 421		

Q20 Dans les conditions actuelles de notre enseignement, pensez-vous que, à la fin de l'année scolaire, les élèves soient préparés à traiter l'ensemble des sujets possibles au Bac ?

Réponses obtenues : 425 Question ignorée : 0



- - OUI, sans problème
- - NON, il y a toujours un sujet pour lequel mes élèves n'ont pas été préparés
- - NON, je suis content quand il y a au moins un sujet sur les trois pour lequel le cours p...

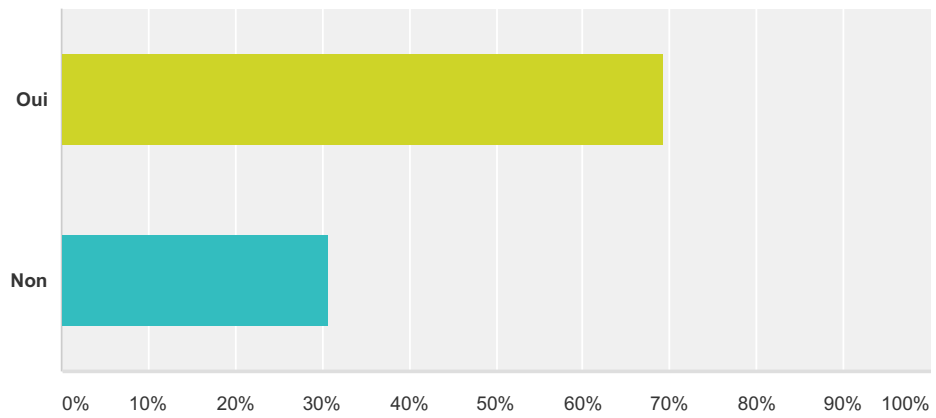
	- OUI, sans problème	- NON, il y a toujours un sujet pour lequel mes élèves n'ont pas été préparés	- NON, je suis content quand il y a au moins un sujet sur les trois pour lequel le cours peut directement les aider	Total

Questionnaire à l'intention des professeurs de philosophie proposé par le SNES et l'ACIREPH

en L	43,10% 150	44,83% 156	12,07% 42	348
en ES	21,04% 81	58,96% 227	20,00% 77	385
en S	17,24% 70	60,34% 245	22,41% 91	406
en série technologique	27,60% 106	47,40% 182	25,00% 96	384

Q21 En cas de réponse négative, y a-t-il une autre raison que les horaires :

Réponses obtenues : 333 Question ignorée : 92



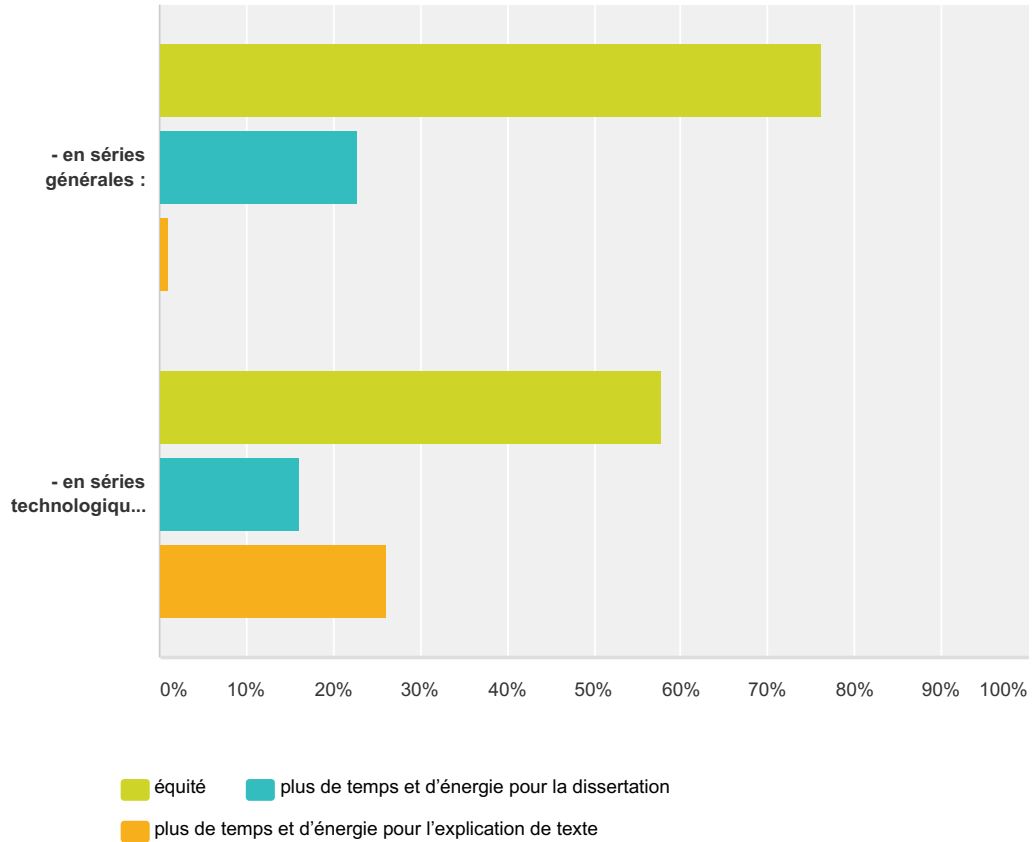
Choix de réponses	Réponses
Oui	69,37% 231
Non	30,63% 102
Total	333

**Q22 Si oui, éventuellement laquelle ou
lesquelles ?**

Réponses obtenues : 215 Question ignorée : 210

Q23 Préparez-vous équitablement aux deux types d'épreuve, ou bien en privilégiez-vous une :

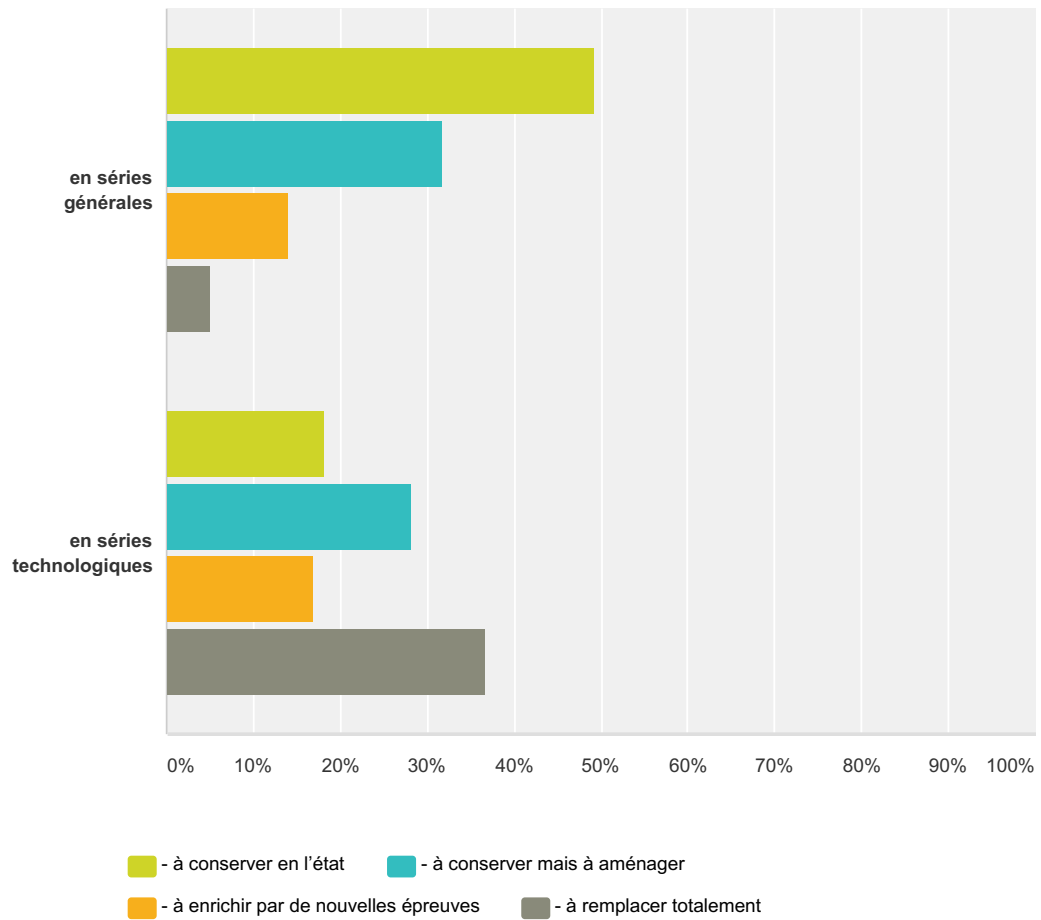
Réponses obtenues : 423 Question ignorée : 2



	équité	plus de temps et d'énergie pour la dissertation	plus de temps et d'énergie pour l'explication de texte	Total
- en séries générales :	76,19% 320	22,86% 96	0,95% 4	420
- en séries technologiques :	57,77% 223	16,06% 62	26,17% 101	386

Q24 À titre, personnel pensez-vous que les épreuves du bac soient :

Réponses obtenues : 420 Question ignorée : 5



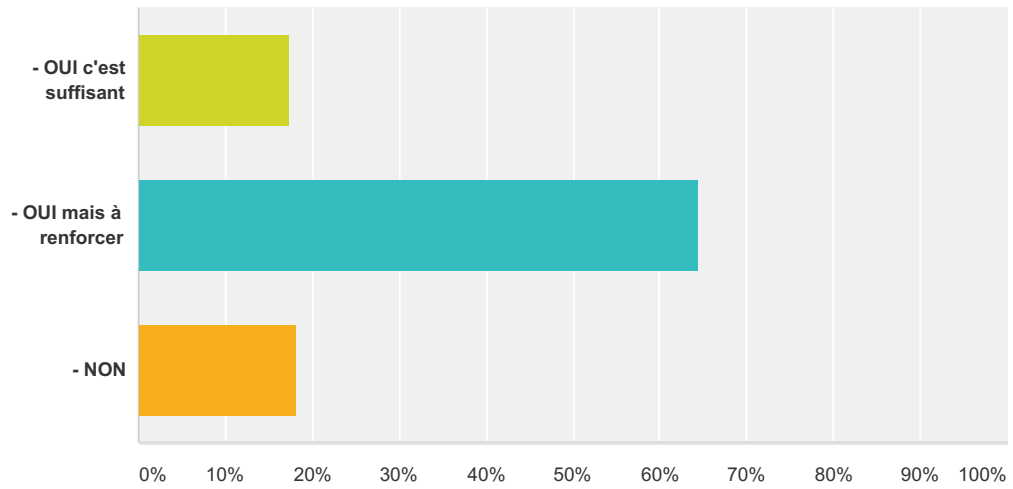
	- à conserver en l'état	- à conserver mais à aménager	- à enrichir par de nouvelles épreuves	- à remplacer totalement	Total
en séries générales	49,28% 205	31,73% 132	13,94% 58	5,05% 21	416
en séries technologiques	18,21% 71	28,21% 110	16,92% 66	36,67% 143	390

Q25 éventuellement, précisez :

Réponses obtenues : 187 Question ignorée : 238

Q26 L'actuelle possibilité d'intervenir en Seconde et en Première vous paraît-elle une bonne chose ?

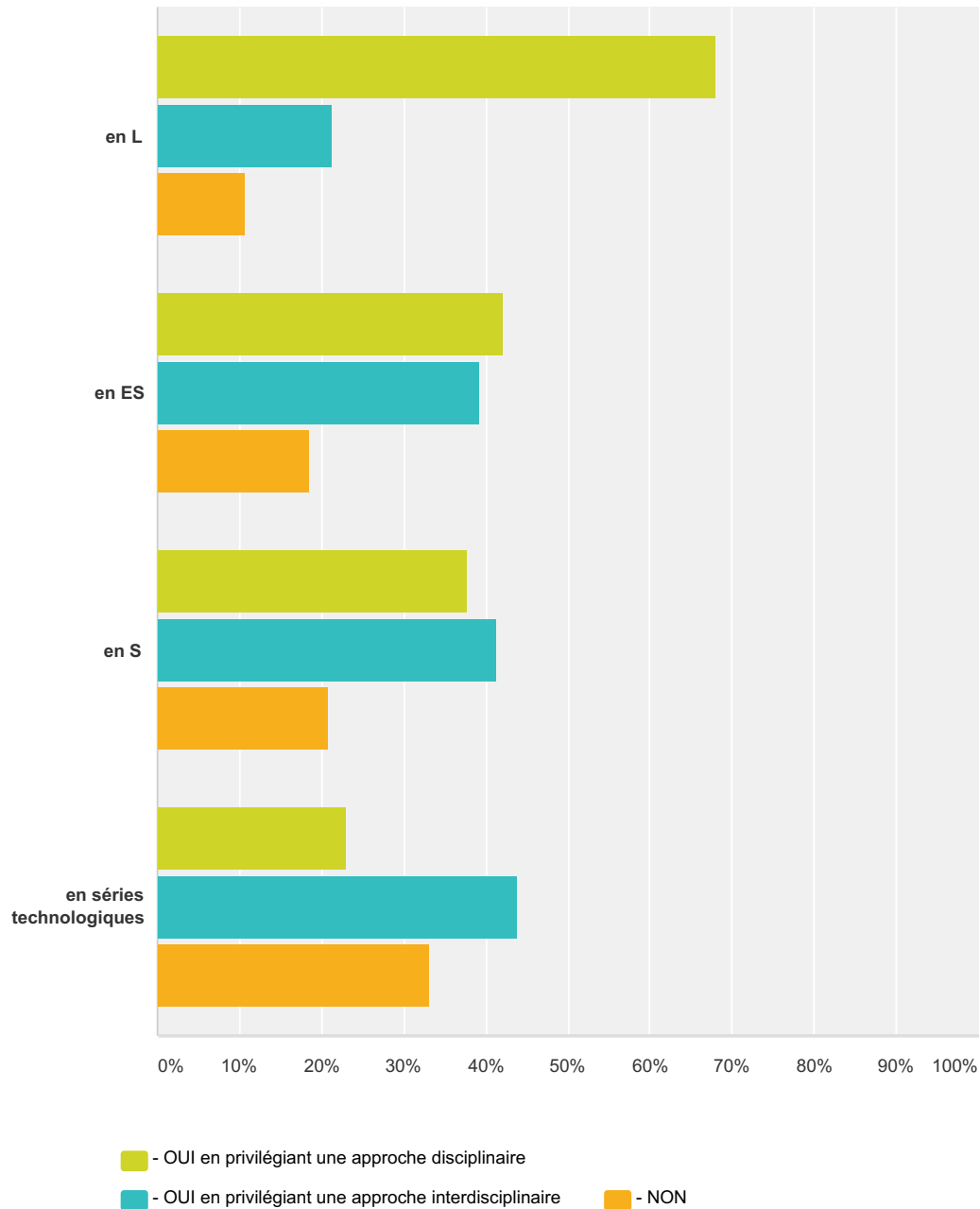
Réponses obtenues : 409 Question ignorée : 16



Choix de réponses	Réponses
- OUI c'est suffisant	17,36% 71
- OUI mais à renforcer	64,55% 264
- NON	18,09% 74
Total	409

Q27 Un enseignement de philosophie de la Première à la Terminale vous paraît-il souhaitable ?

Réponses obtenues : 417 Question ignorée : 8



	- OUI en privilégiant une approche disciplinaire	- OUI en privilégiant une approche interdisciplinaire	- NON	Total
en L	68,06% 277	21,38% 87	10,57% 43	407
en ES	42,25% 169	39,25% 157	18,50% 74	400
en S	37,72% 152	41,44% 167	20,84% 84	403

Questionnaire à l'intention des professeurs de philosophie proposé par le SNES et l'ACIREPH

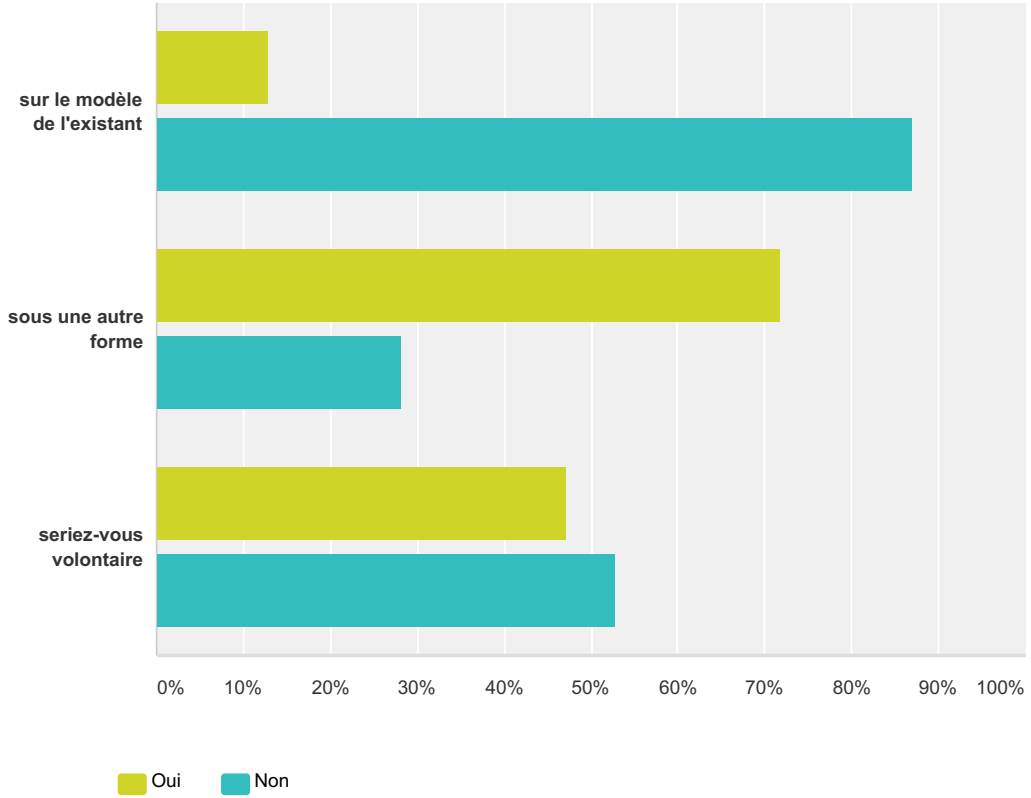
en séries technologiques	22,87% 86	43,88% 165	33,24% 125	376
--------------------------	---------------------	----------------------	----------------------	-----

**Q28 éventuellement, pour quelle(s) raison(s)
?**

Réponses obtenues : 140 Question ignorée : 285

Q29 L'enseignement de la philosophie en lycée professionnel, vous semble-t-il envisageable :

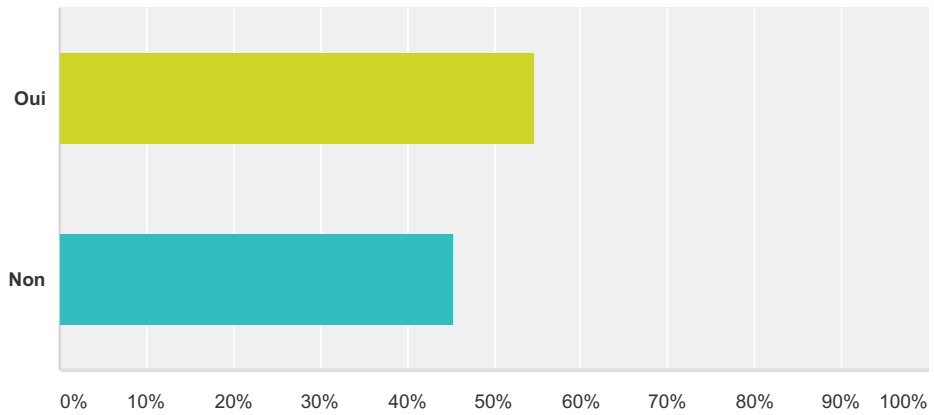
Réponses obtenues : 425 Question ignorée : 0



	Oui	Non	Total
sur le modèle de l'existant	12,96% 39	87,04% 262	301
sous une autre forme	71,91% 279	28,09% 109	388
seriez-vous volontaire	47,12% 188	52,88% 211	399

Q30 D'autres évolutions ou aménagements de la place de notre discipline vous semblent-ils souhaitables ?

Réponses obtenues : 313 Question ignorée : 112



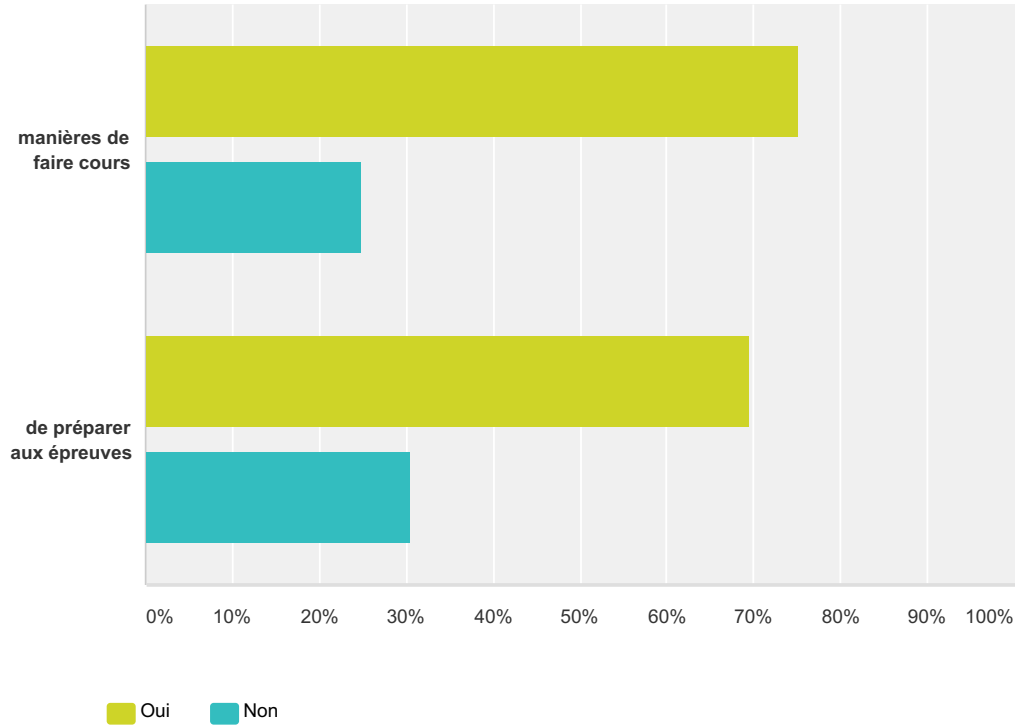
Choix de réponses	Réponses
Oui	54,63% 171
Non	45,37% 142
Total	313

Q31 Si oui, lesquels ?

Réponses obtenues : 143 Question ignorée : 282

Q32 Souhaitez-vous que la formation professionnelle intègre davantage une réflexion sur les pratiques ?

Réponses obtenues : 402 Question ignorée : 23



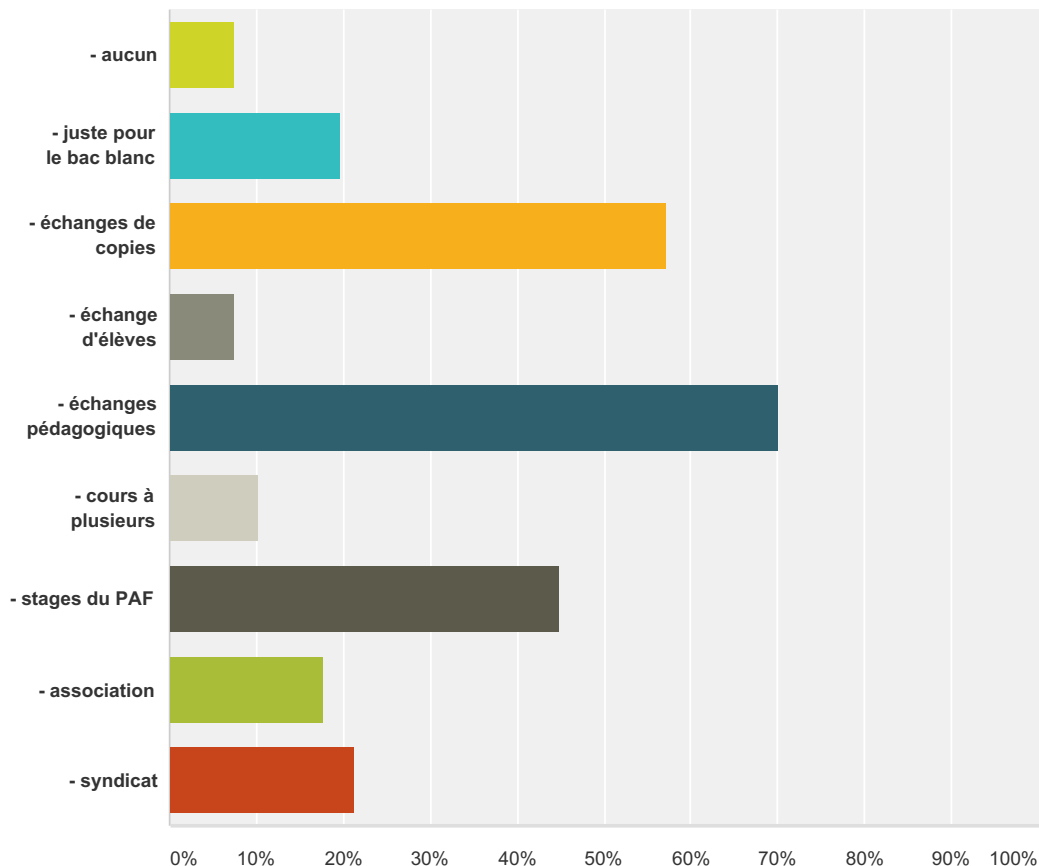
	Oui	Non	Total
manières de faire cours	75,06% 298	24,94% 99	397
de préparer aux épreuves	69,57% 272	30,43% 119	391

Q33 Quelles sont vos autres attentes en matière de formation continue ?

Réponses obtenues : 157 Question ignorée : 268

Q34 Quels échanges avec les collègues de philosophie avez-vous ? (plusieurs réponses possibles)

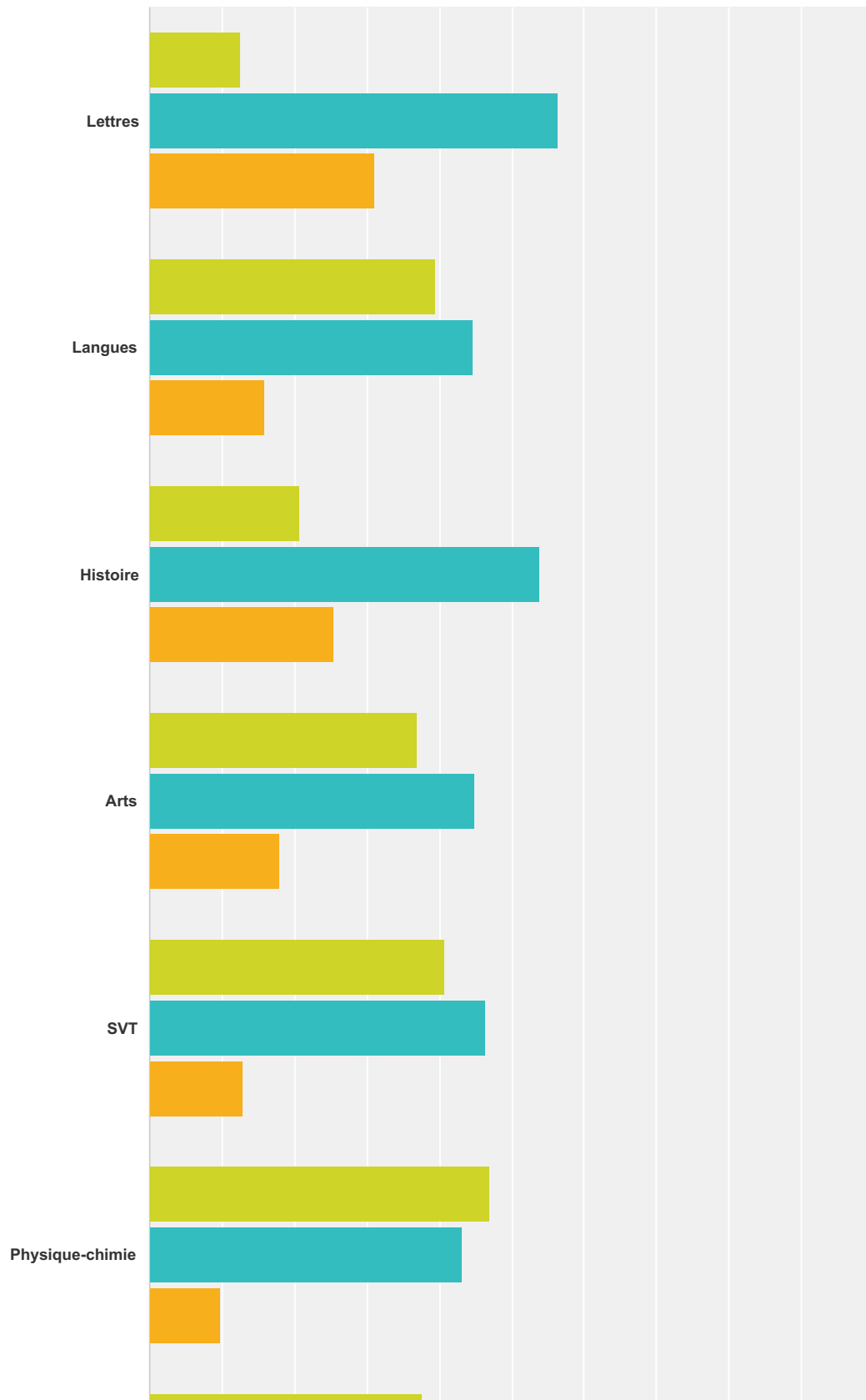
Réponses obtenues : 422 Question ignorée : 3



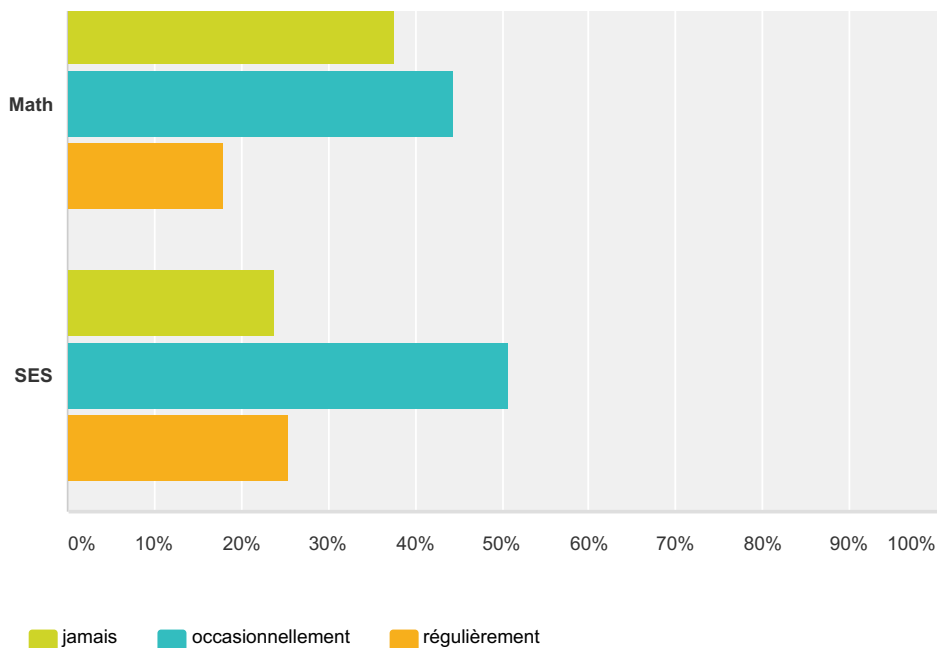
Choix de réponses	Réponses
- aucun	7,58% 32
- juste pour le bac blanc	19,67% 83
- échanges de copies	57,11% 241
- échange d'élèves	7,58% 32
- échanges pédagogiques	70,14% 296
- cours à plusieurs	10,19% 43
- stages du PAF	44,79% 189
- association	17,77% 75
- syndicat	21,33% 90
Nombre total de participants : 422	

Q35 Avez-vous des échanges avec les autres disciplines ?

Réponses obtenues : 416 Question ignorée : 9



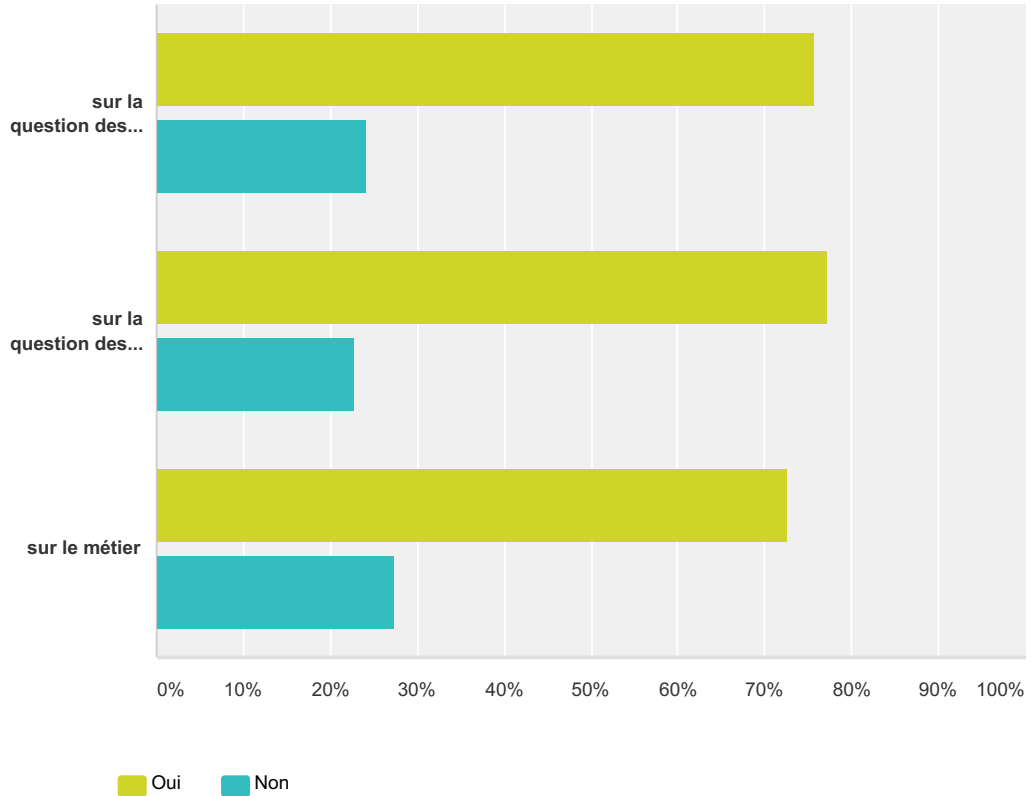
Questionnaire à l'intention des professeurs de philosophie proposé par le SNES et l'ACIREPH



	jamais	occasionnellement	régulièrement	Total
Lettres	12,53% 51	56,27% 229	31,20% 127	407
Langues	39,39% 141	44,69% 160	15,92% 57	358
Histoire	20,65% 82	53,90% 214	25,44% 101	397
Arts	36,96% 129	44,99% 157	18,05% 63	349
SVT	40,72% 147	46,26% 167	13,02% 47	361
Physique-chimie	46,89% 166	43,22% 153	9,89% 35	354
Math	37,53% 140	44,50% 166	17,96% 67	373
SES	23,88% 91	50,66% 193	25,46% 97	381

Q36 Souhaiteriez-vous un dialogue collectif de la profession (type assemblées générales académiques ? états généraux nationaux ?) :

Réponses obtenues : 416 Question ignorée : 9



	Oui	Non	Total
sur la question des épreuves du bac	75,88% 302	24,12% 96	398
sur la question des programmes	77,31% 310	22,69% 91	401
sur le métier	72,63% 284	27,37% 107	391

Q37 Y a-t-il un autre sujet qu'il vous paraîtrait important de débattre collectivement au sein de la profession ?

Réponses obtenues : 105 Question ignorée : 320

**Q38 Nous vous remercions. Laissez votre
adresse électronique afin de recevoir
directement les résultats (automne 2015) :**

Réponses obtenues : 346 Question ignorée : 79