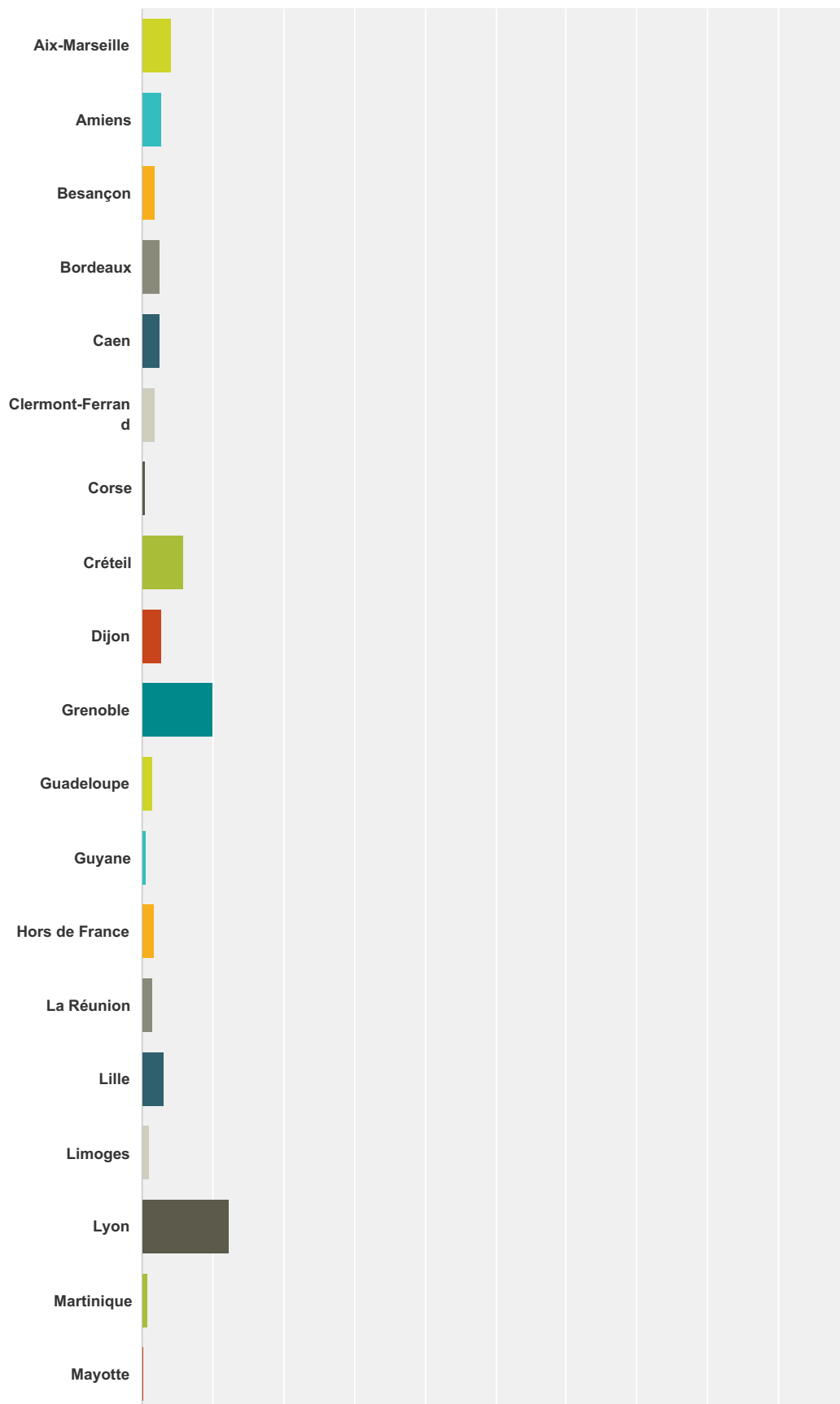
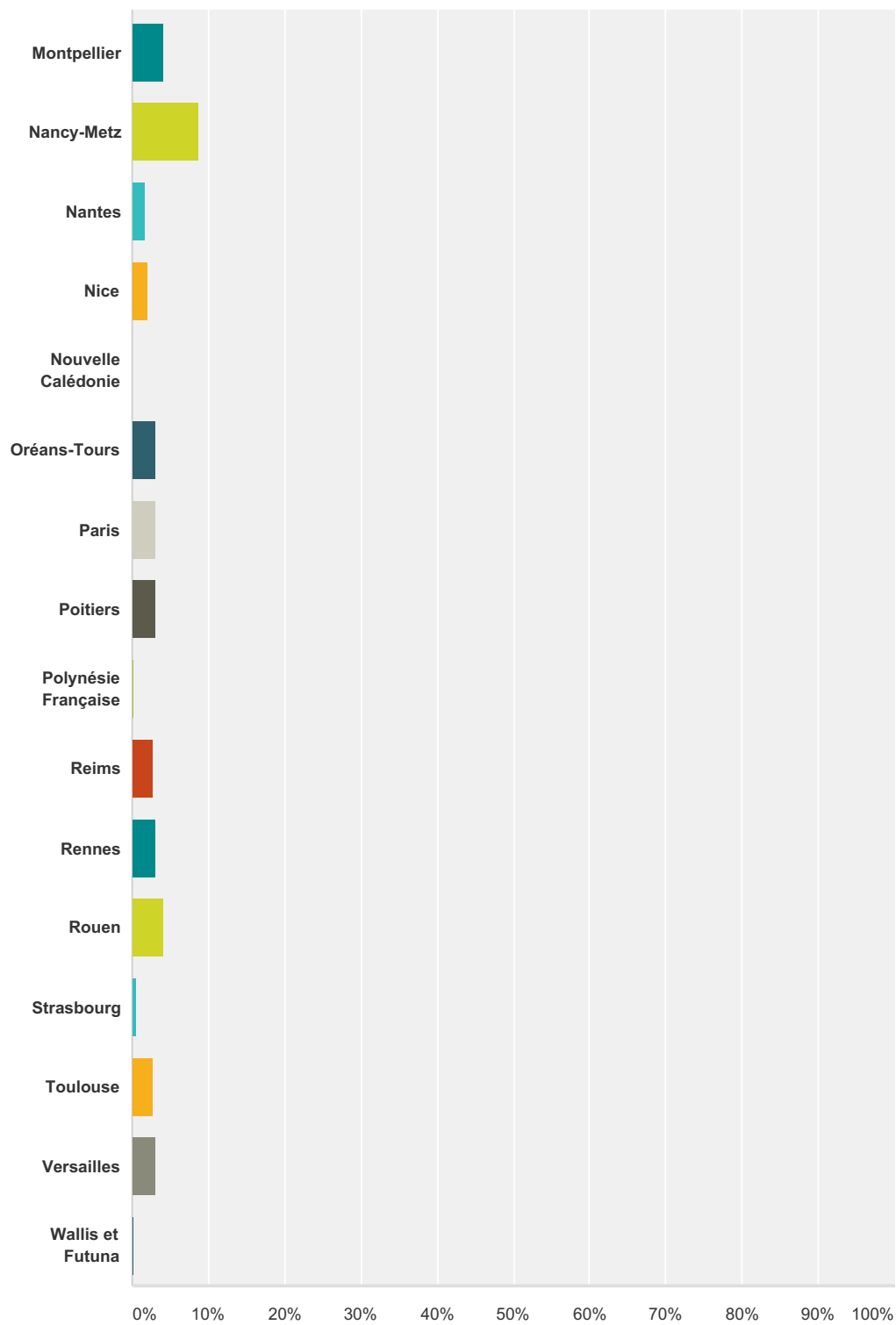


Q1 Académie :

Réponses obtenues : 527 Question ignorée : 1



Observatoire des collèges : enquête 2



Choix de réponses	Réponses
Aix-Marseille	4,17% 22
Amiens	2,66% 14
Besançon	1,90% 10
Bordeaux	2,47% 13

Observatoire des collèges : enquête 2

Caen	2,47%	13
Clermont-Ferrand	1,90%	10
Corse	0,38%	2
Créteil	5,88%	31
Dijon	2,66%	14
Grenoble	10,06%	53
Guadeloupe	1,52%	8
Guyane	0,57%	3
Hors de France	1,71%	9
La Réunion	1,52%	8
Lille	3,23%	17
Limoges	0,95%	5
Lyon	12,33%	65
Martinique	0,76%	4
Mayotte	0,19%	1
Montpellier	4,17%	22
Nancy-Metz	8,73%	46
Nantes	1,71%	9
Nice	2,09%	11
Nouvelle Calédonie	0,00%	0
Oréans-Tours	3,04%	16
Paris	3,04%	16
Poitiers	3,04%	16
Polynésie Française	0,19%	1
Reims	2,66%	14
Rennes	3,23%	17
Rouen	4,17%	22
Strasbourg	0,57%	3
Toulouse	2,66%	14
Versailles	3,23%	17
Wallis et Futuna	0,19%	1
Total		527

Q2 Code postal de l'établissement

Réponses obtenues : 501 Question ignorée : 27

Q3 Nom de l'établissement

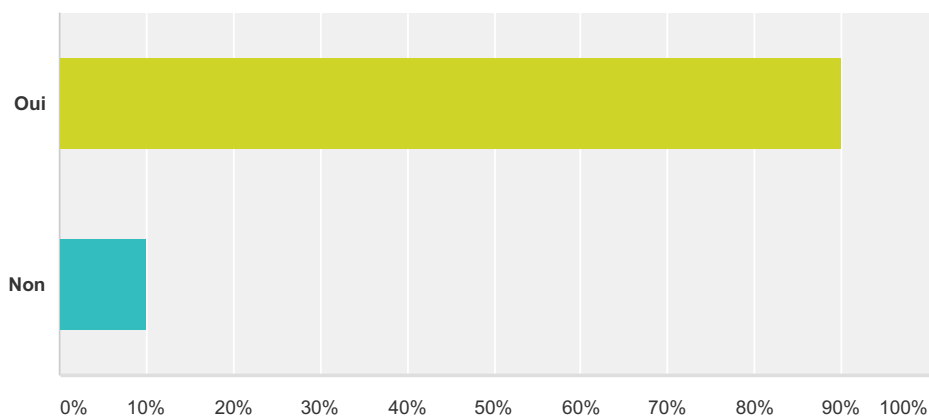
Réponses obtenues : 497 Question ignorée : 31

**Q4 RNE de votre établissement (facultatif -
très utile cependant pour le traitement
statistique) :**

Réponses obtenues : 185 Question ignorée : 343

Q5 Êtes-vous syndiqué-e au SNES-FSU ou SNEP-FSU

Réponses obtenues : 522 Question ignorée : 6

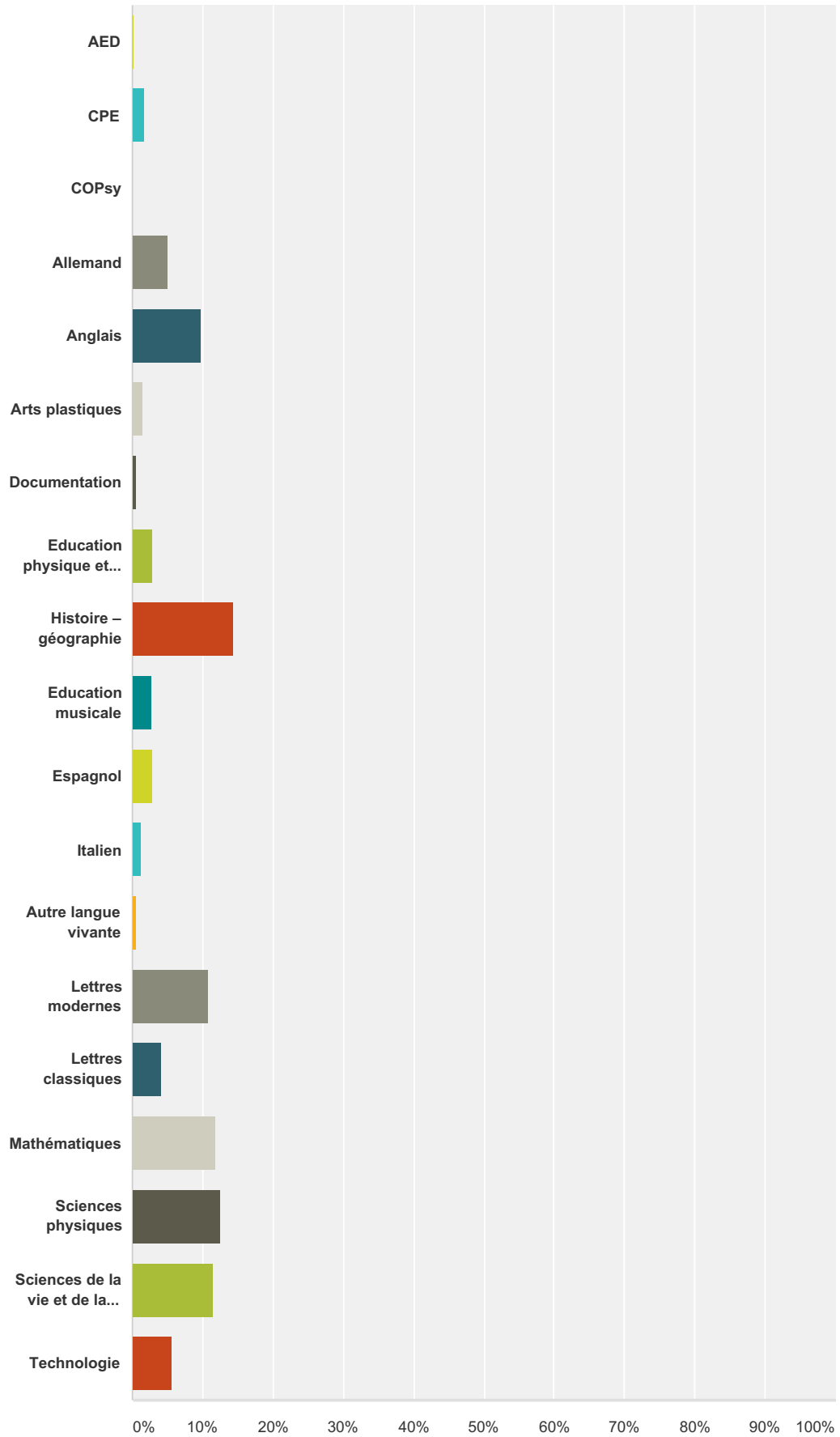


Choix de réponses	Réponses	Count
Oui	90,04%	470
Non	9,96%	52
Total		522

**Q6 Êtes-vous professeur de (ou CPE /
COPsy /AED) :**

Réponses obtenues : 520 Question ignorée : 8

Observatoire des collèges : enquête 2

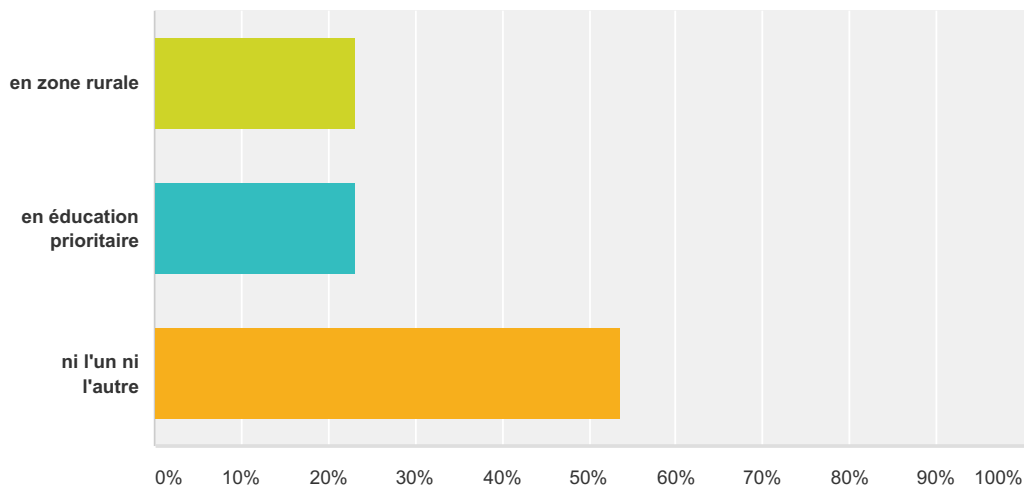


Observatoire des collèges : enquête 2

Choix de réponses	Réponses	
AED	0,19%	1
CPE	1,73%	9
COPsy	0,00%	0
Allemand	5,00%	26
Anglais	9,81%	51
Arts plastiques	1,54%	8
Documentation	0,58%	3
Education physique et sportive	2,88%	15
Histoire – géographie	14,42%	75
Education musicale	2,69%	14
Espagnol	2,88%	15
Italien	1,15%	6
Autre langue vivante	0,58%	3
Lettres modernes	10,77%	56
Lettres classiques	4,23%	22
Mathématiques	11,92%	62
Sciences physiques	12,50%	65
Sciences de la vie et de la Terre	11,54%	60
Technologie	5,58%	29
Total		520

Q7 Enseignez-vous :

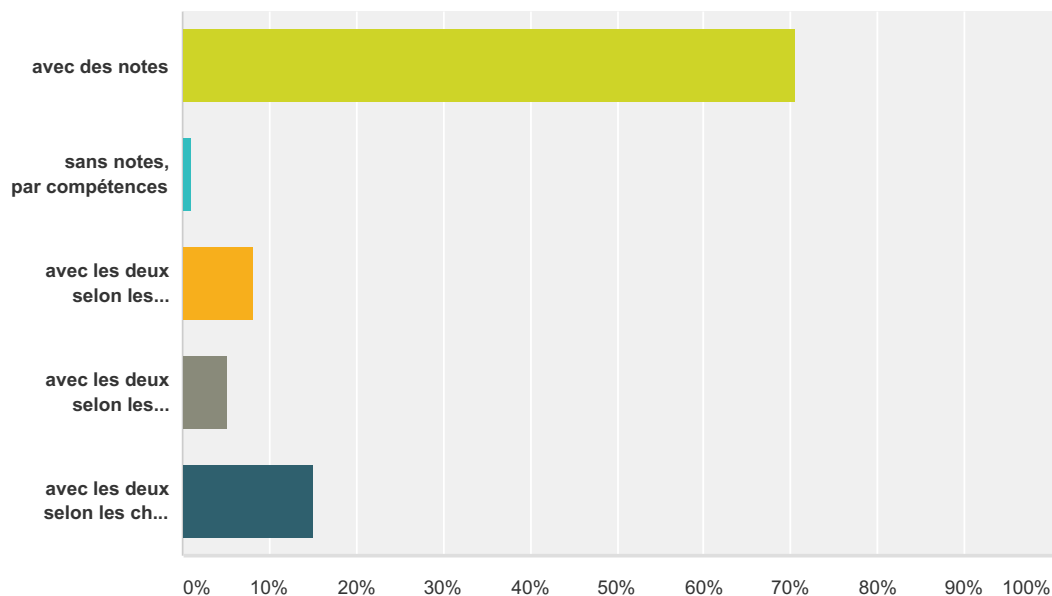
Réponses obtenues : 520 Question ignorée : 8



Choix de réponses	Réponses	
en zone rurale	23,08%	120
en éducation prioritaire	23,27%	121
ni l'un ni l'autre	53,65%	279
Total		520

Q8 L'an dernier, dans l'établissement où vous enseignez actuellement, comment étaient évalués les élèves ?

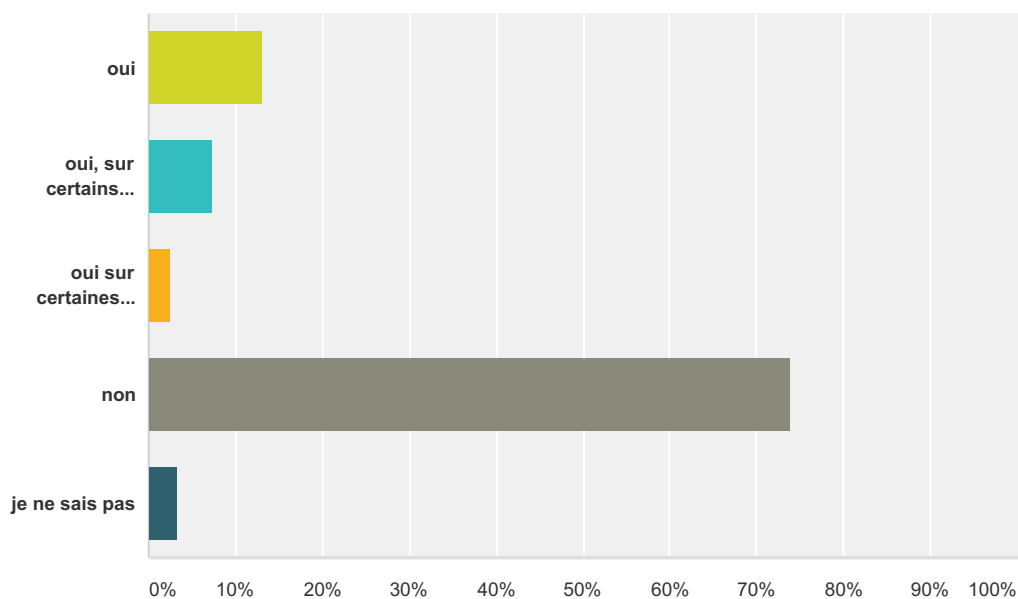
Réponses obtenues : 523 Question ignorée : 5



Choix de réponses	Réponses	
avec des notes	70,55%	369
sans notes, par compétences	0,96%	5
avec les deux selon les niveaux de classe	8,22%	43
avec les deux selon les classes	5,16%	27
avec les deux selon les choix de chaque professeur	15,11%	79
Total		523

Q9 Y a-t-il eu des pressions du chef d'établissement depuis la réforme du collège pour évaluer les élèves sans notes ?

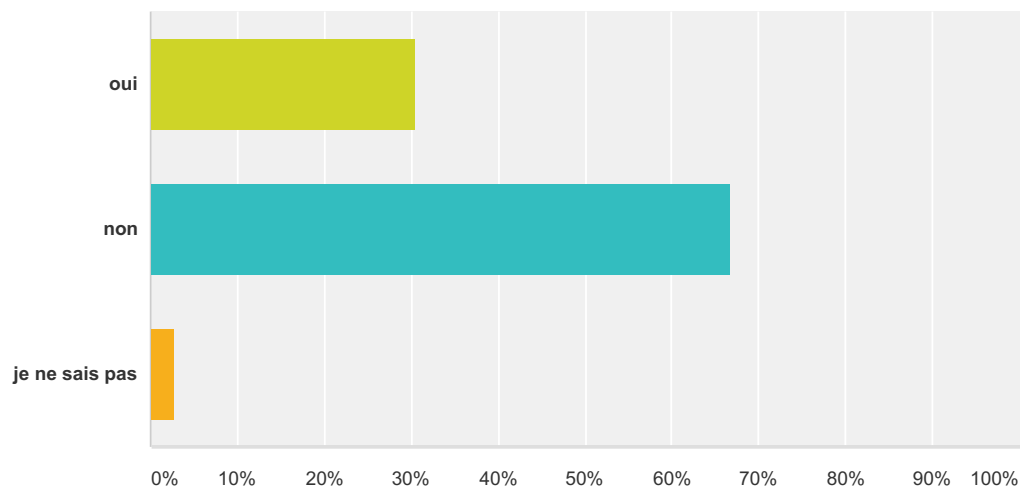
Réponses obtenues : 525 Question ignorée : 3



Choix de réponses	Réponses
oui	13,14% 69
oui, sur certains niveaux seulement	7,24% 38
oui sur certaines classes seulement	2,48% 13
non	73,90% 388
je ne sais pas	3,24% 17
Total	525

Q10 Les modalités d'évaluation des élèves ont-elles changé à la rentrée 2016 dans votre établissement ?

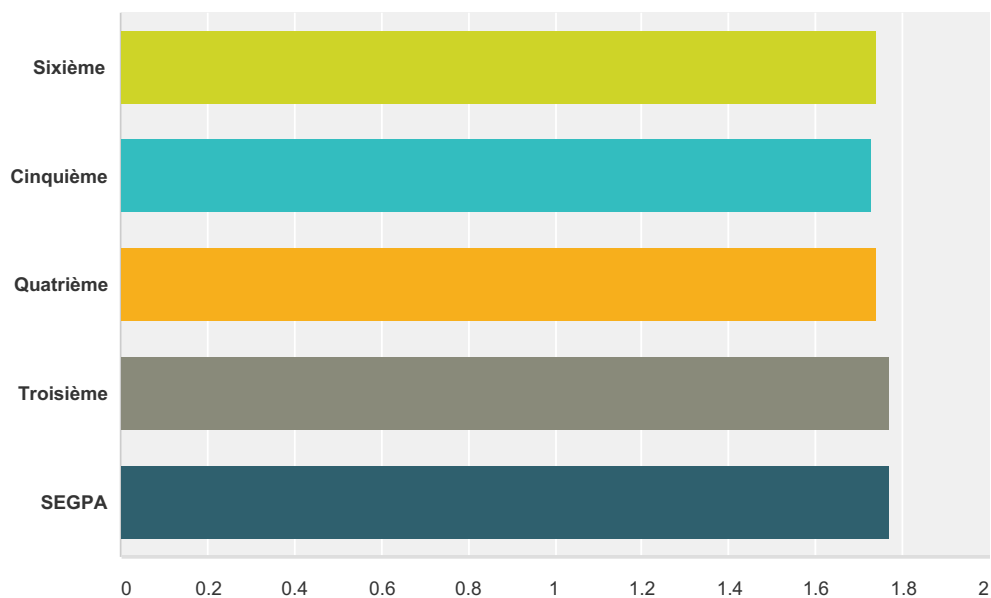
Réponses obtenues : 525 Question ignorée : 3



Choix de réponses	Réponses	
oui	30,48%	160
non	66,86%	351
je ne sais pas	2,67%	14
Total		525

Q11 Si oui, dans quels niveaux ?

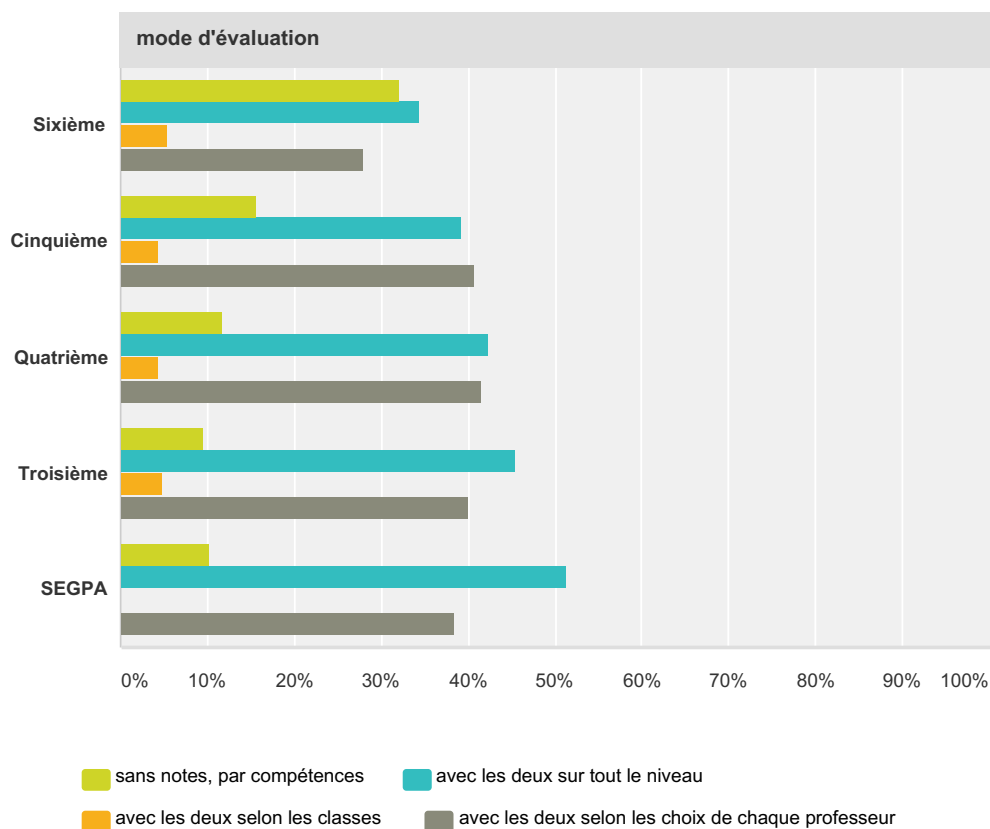
Réponses obtenues : 166 Question ignorée : 362



	certaines classes	tout le niveau	Total	Moyenne pondérée
Sixième	25,68% 38	74,32% 110	148	1,74
Cinquième	27,50% 33	72,50% 87	120	1,73
Quatrième	25,64% 30	74,36% 87	117	1,74
Troisième	23,44% 30	76,56% 98	128	1,77
SEGPA	22,73% 5	77,27% 17	22	1,77

Q12 Si oui, quelle évaluation a été mise en place ?

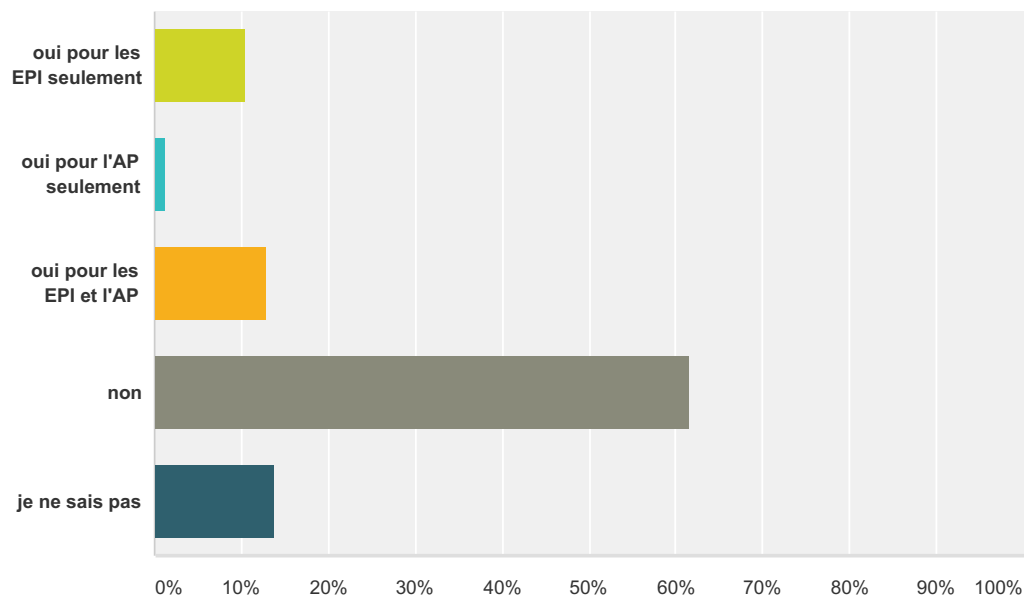
Réponses obtenues : 178 Question ignorée : 350



mode d'évaluation					
	sans notes, par compétences	avec les deux sur tout le niveau	avec les deux selon les classes	avec les deux selon les choix de chaque professeur	Total
Sixième	32,12% 53	34,55% 57	5,45% 9	27,88% 46	165
Cinquième	15,71% 22	39,29% 55	4,29% 6	40,71% 57	140
Quatrième	11,68% 16	42,34% 58	4,38% 6	41,61% 57	137
Troisième	9,66% 14	45,52% 66	4,83% 7	40,00% 58	145
SEGPA	10,26% 4	51,28% 20	0,00% 0	38,46% 15	39

Q13 Le chef d'établissement a-t-il demandé des précisions sur vos modalités d'évaluation des EPI/ de l'AP ?

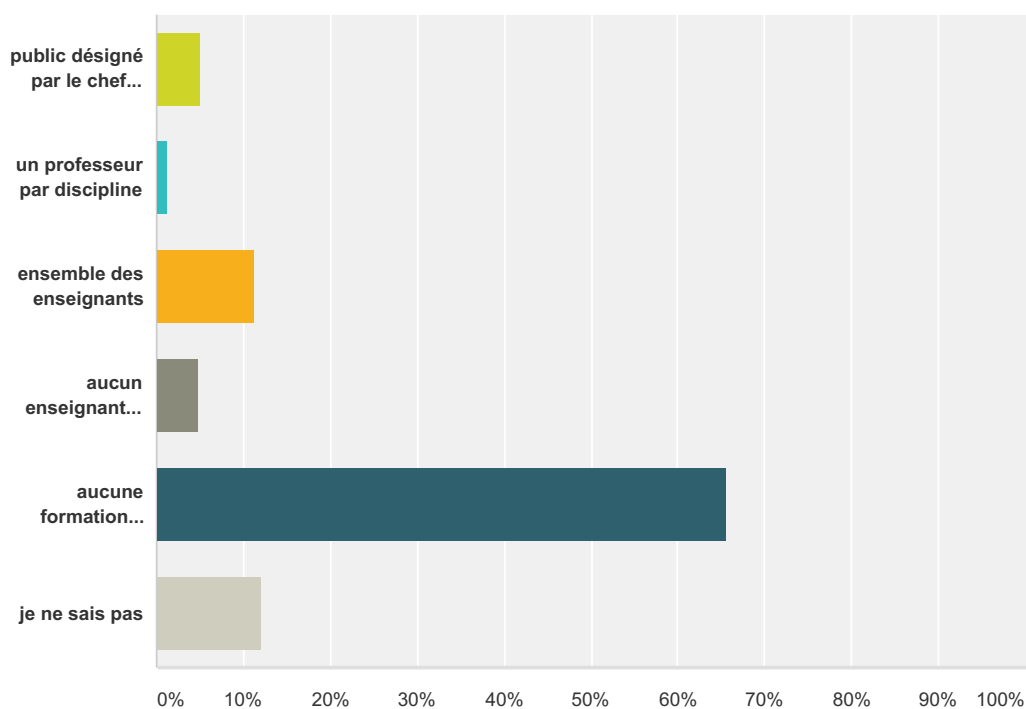
Réponses obtenues : 526 Question ignorée : 2



Choix de réponses	Réponses	Nombre
oui pour les EPI seulement	10,46%	55
oui pour l'AP seulement	1,33%	7
oui pour les EPI et l'AP	12,93%	68
non	61,60%	324
je ne sais pas	13,69%	72
Total		526

Q14 Comment a été organisé la formation au LSU ?

Réponses obtenues : 524 Question ignorée : 4



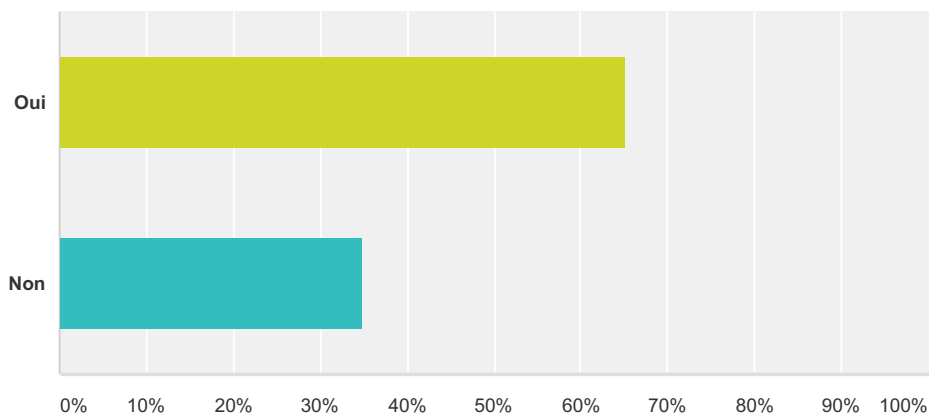
Choix de réponses	Réponses
public désigné par le chef d'établissement	4,96% 26
un professeur par discipline	1,34% 7
ensemble des enseignants	11,26% 59
aucun enseignant convoqué	4,77% 25
aucune formation annoncée	65,65% 344
je ne sais pas	12,02% 63
Total	524

Q15 Quelle application utilisez-vous dans votre établissement actuellement pour saisir les résultats des élèves (notes et ou compétences) ?

Réponses obtenues : 523 Question ignorée : 5

Q16 L'application choisie induit-elle des connaissances/compétences à évaluer prédéfinies dans l'application ?

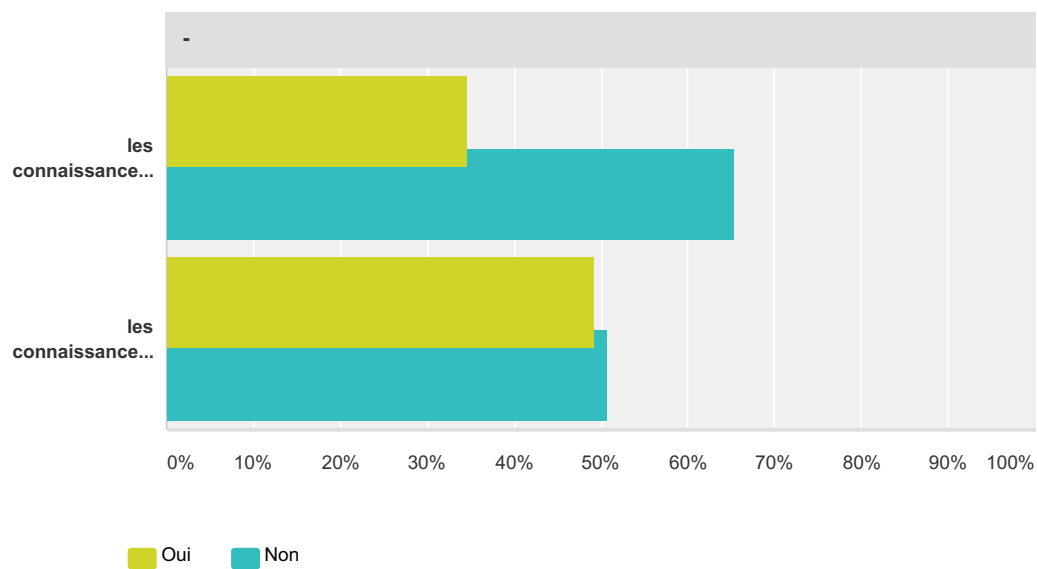
Réponses obtenues : 506 Question ignorée : 22



Choix de réponses	Réponses	
Oui	65,22%	330
Non	34,78%	176
Total		506

Q17 Si oui :

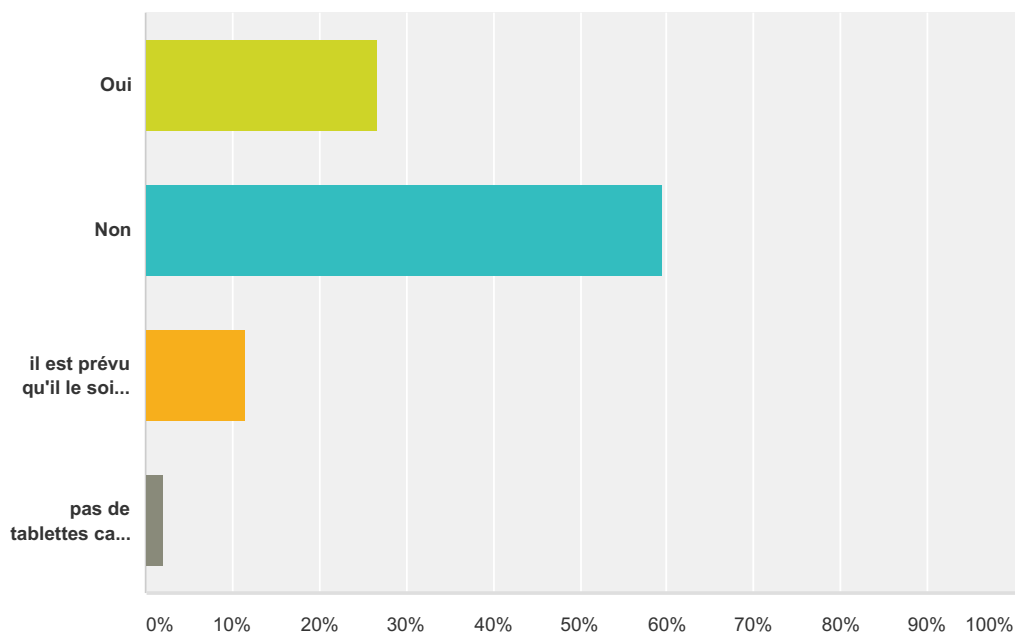
Réponses obtenues : 340 Question ignorée : 188



	Oui	Non	Total
les connaissances/compétences ont-elles été choisies par les enseignant-e-s ?	34,76% 114	65,24% 214	328
les connaissances/compétences ont-elles été imposées ?	49,35% 152	50,65% 156	308

Q18 Votre établissement est équipé de tablettes numériques :

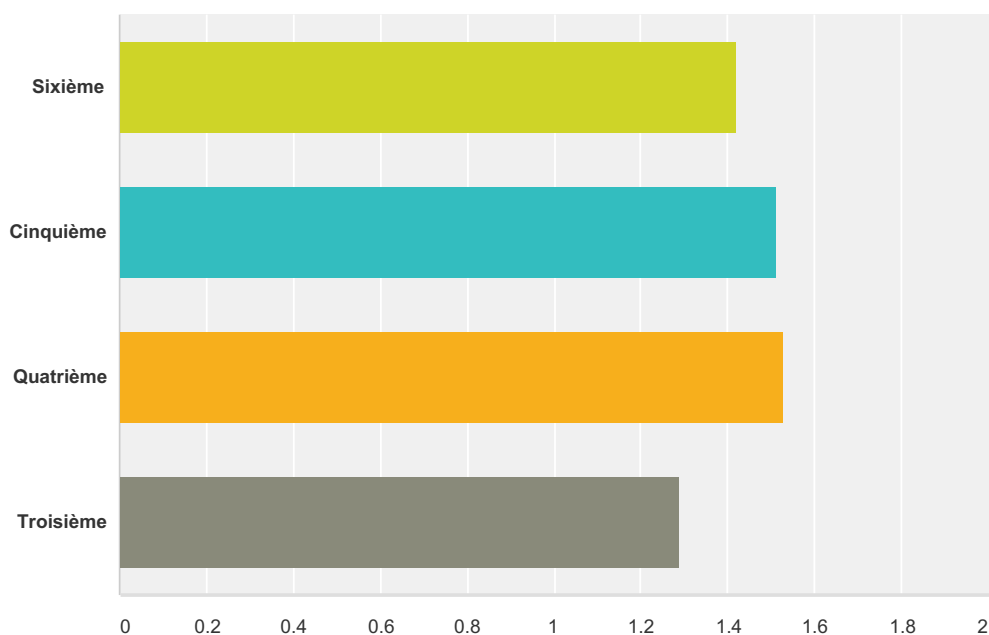
Réponses obtenues : 522 Question ignorée : 6



Choix de réponses	Réponses	Count
Oui	26,82%	140
Non	59,58%	311
il est prévu qu'il le soit bientôt	11,49%	60
pas de tablettes car les élèves ont des ordinateurs portables	2,11%	11
Total		522

Q19 Cette année, les tablettes équiperont les classes de :

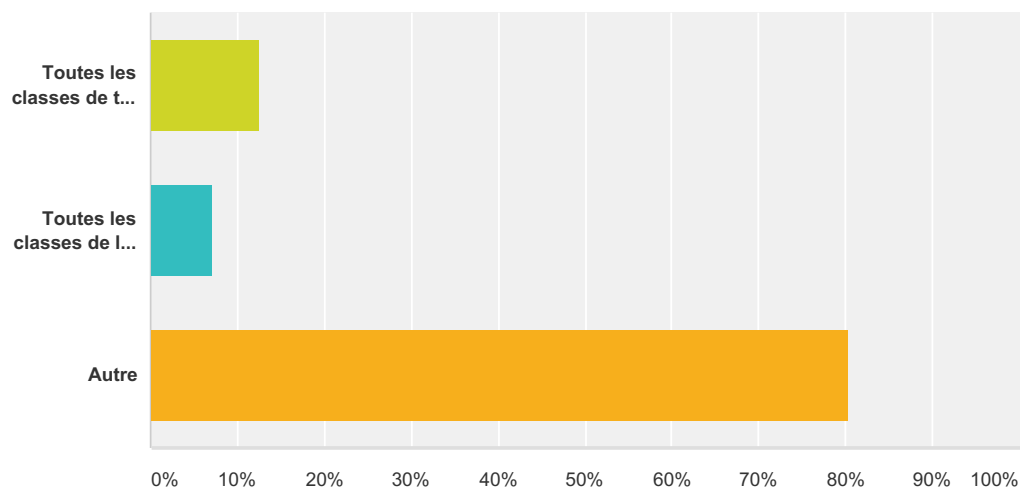
Réponses obtenues : 91 Question ignorée : 437



	certaines classes	tout le niveau	Total	Moyenne pondérée
Sixième	58,33% 21	41,67% 15	36	1,42
Cinquième	48,75% 39	51,25% 41	80	1,51
Quatrième	47,37% 18	52,63% 20	38	1,53
Troisième	70,83% 17	29,17% 7	24	1,29

Q20 Au final, il est prévu que les tablettes équiperont les classes :

Réponses obtenues : 209 Question ignorée : 319



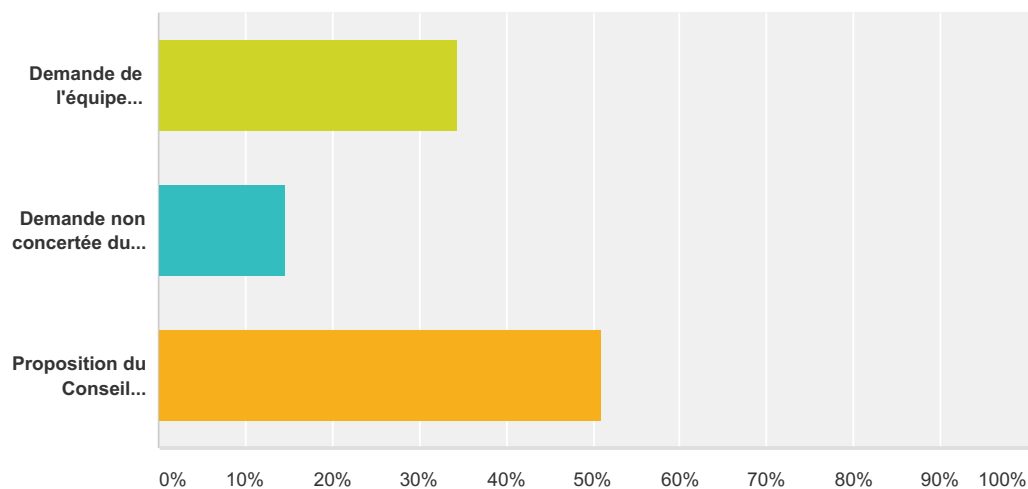
Choix de réponses	Réponses
Toutes les classes de tous les niveaux	12,44% 26
Toutes les classes de la Cinquième à la Troisième	7,18% 15
Autre	80,38% 168
Total	209

Q21 Si autre, précisez :

Réponses obtenues : 186 Question ignorée : 342

Q22 De qui émane cet équipement ?

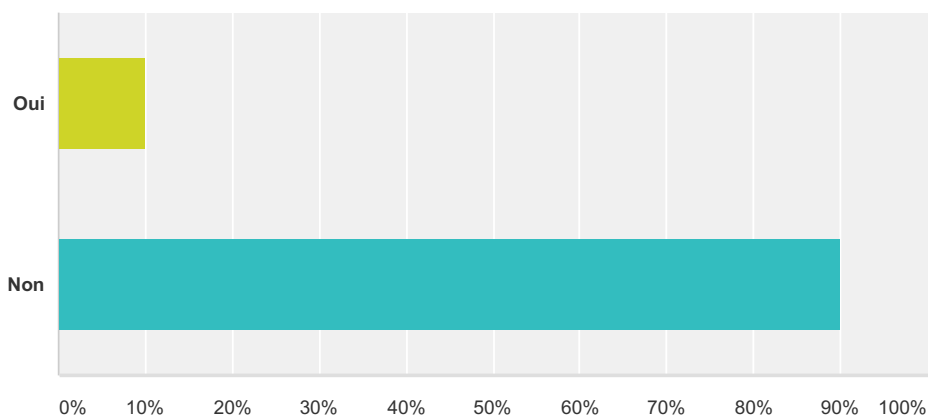
Réponses obtenues : 198 Question ignorée : 330



Choix de réponses	Réponses	Nombre
Demande de l'équipe pédagogique	34,34%	68
Demande non concertée du Chef d'établissement	14,65%	29
Proposition du Conseil départemental	51,01%	101
Total		198

Q23 Avez vous eu le choix du constructeur et du système d'exploitation ?

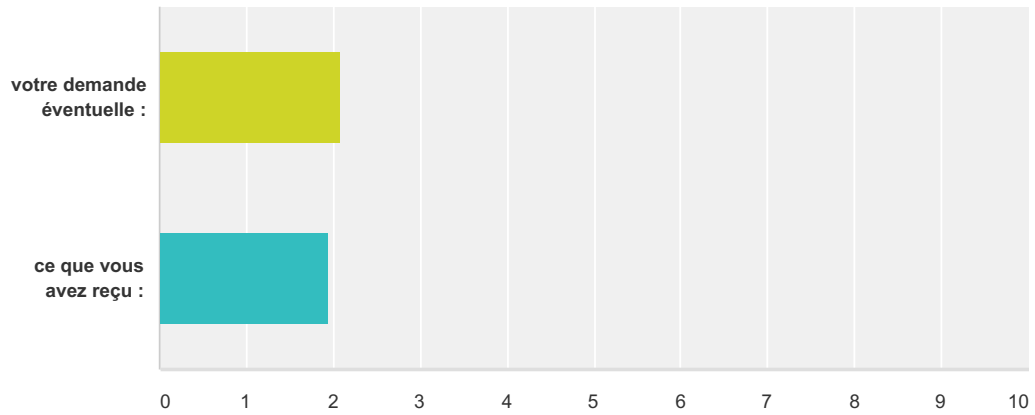
Réponses obtenues : 190 Question ignorée : 338



Choix de réponses	Réponses	Nombre
Oui	10,00%	19
Non	90,00%	171
Total		190

Q24 Système d'exploitation :

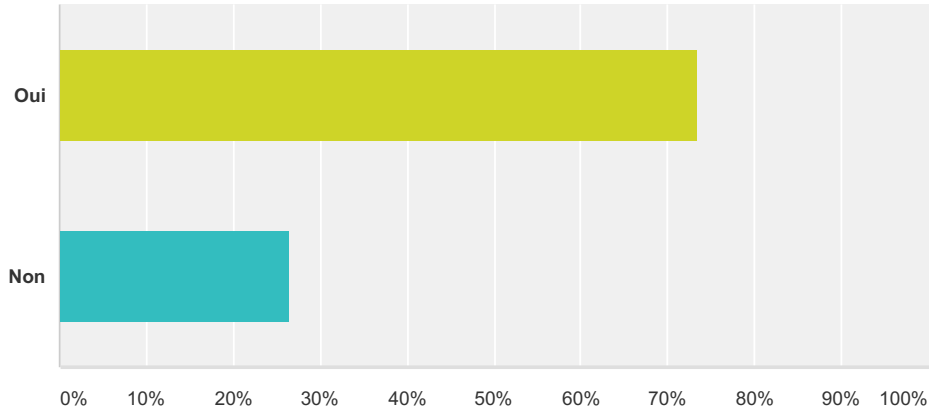
Réponses obtenues : 123 Question ignorée : 405



	Apple	Google et android	Microsoft et windows	Total	Moyenne pondérée
votre demande éventuelle :	22,22% 12	46,30% 25	31,48% 17	54	2,09
ce que vous avez reçu :	31,19% 34	43,12% 47	25,69% 28	109	1,94

Q25 Des travaux ont-ils été/seront-ils nécessaires pour utiliser les tablettes (bornes relais wifi, prises filaires, câblages, routeurs...)

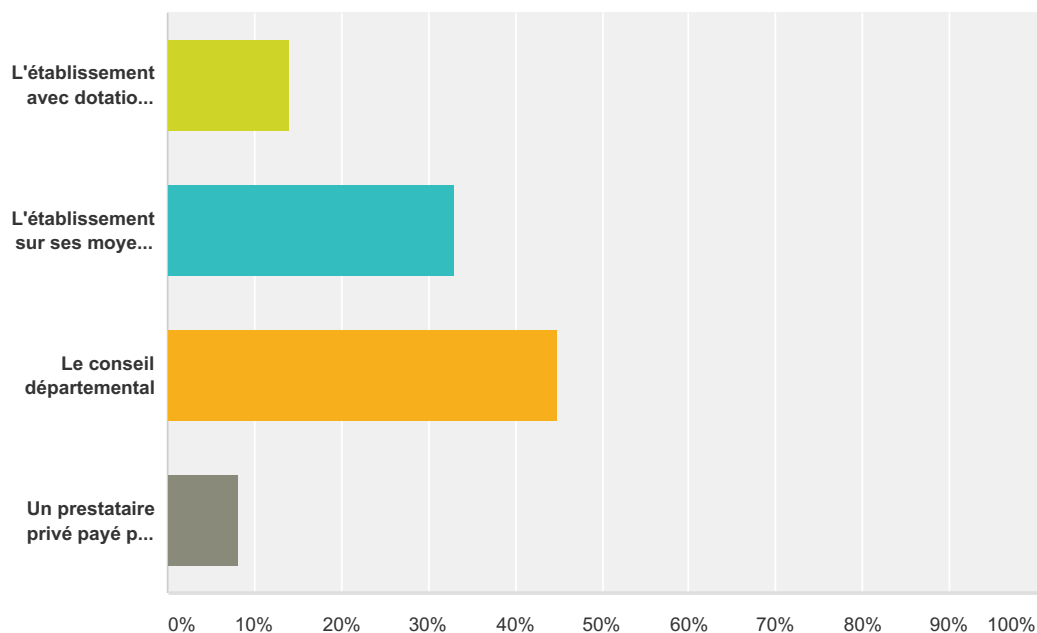
Réponses obtenues : 204 Question ignorée : 324



Choix de réponses	Réponses	
Oui	73,53%	150
Non	26,47%	54
Total		204

Q26 Qui assure la maintenance matérielle de ces équipements ?

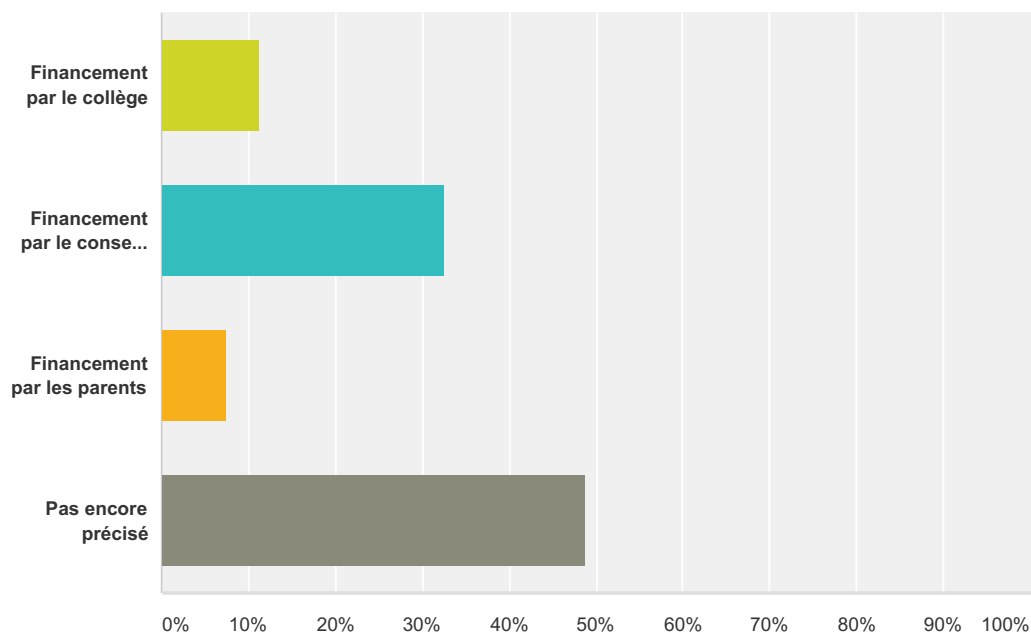
Réponses obtenues : 158 Question ignorée : 370



Choix de réponses	Réponses
L'établissement avec dotation horaire ou financière pour le faire	13,92% 22
L'établissement sur ses moyens propres	32,91% 52
Le conseil départemental	44,94% 71
Un prestataire privé payé par le conseil départemental	8,23% 13
Total	158

Q27 Comment sont assurées les tablettes numériques ?

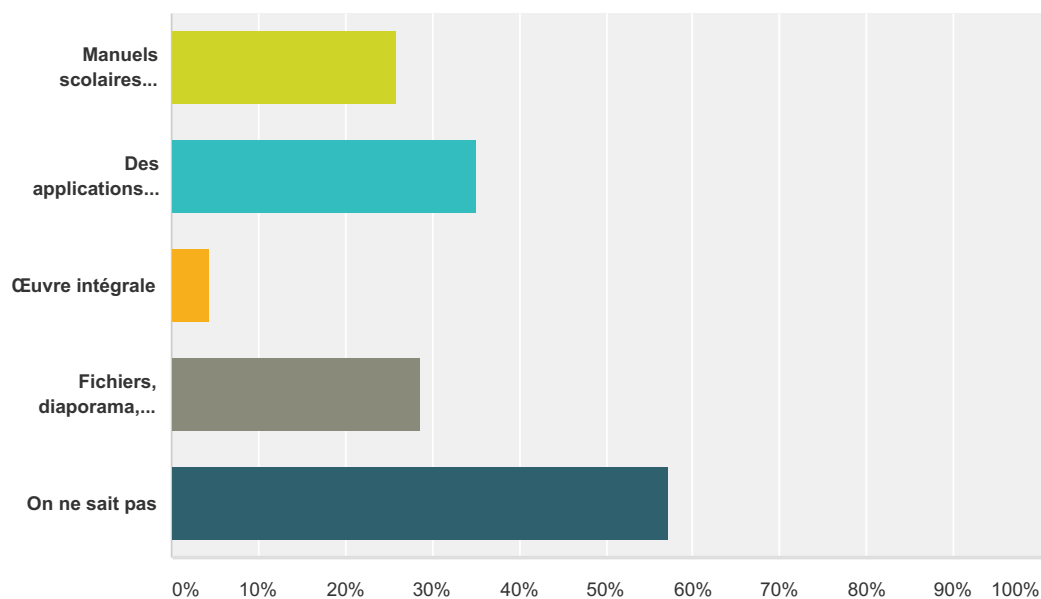
Réponses obtenues : 160 Question ignorée : 368



Choix de réponses	Réponses
Financement par le collège	11,25% 18
Financement par le conseil départemental	32,50% 52
Financement par les parents	7,50% 12
Pas encore précisé	48,75% 78
Total	160

Q28 Quels supports pédagogiques sont installés ou pourront être installés sur la tablette numérique ?(plusieurs réponses possibles)

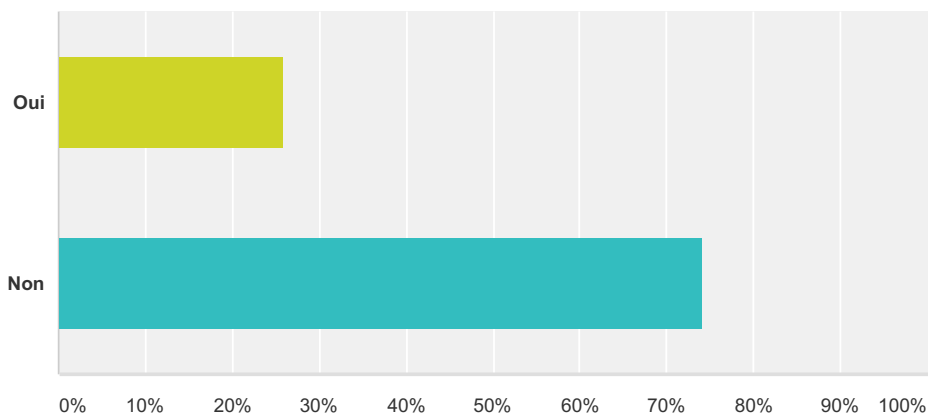
Réponses obtenues : 185 Question ignorée : 343



Choix de réponses	Réponses
Manuels scolaires numériques	25,95% 48
Des applications provenant d'une liste indicative proposée avec les tablettes	35,14% 65
Œuvre intégrale	4,32% 8
Fichiers, diaporama, applications ... produits par les enseignants	28,65% 53
On ne sait pas	57,30% 106
Nombre total de participants : 185	

Q29 Avez-vous eu une réunion d'information au sujet des usages des tablettes numériques ?

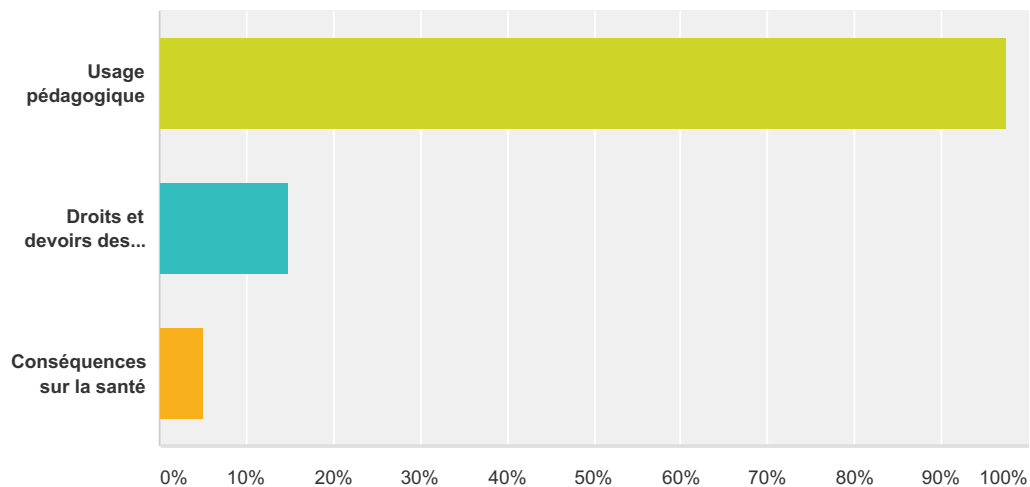
Réponses obtenues : 316 Question ignorée : 212



Choix de réponses	Réponses	
Oui	25,95%	82
Non	74,05%	234
Total		316

Q30 Si oui, à quel sujet ?

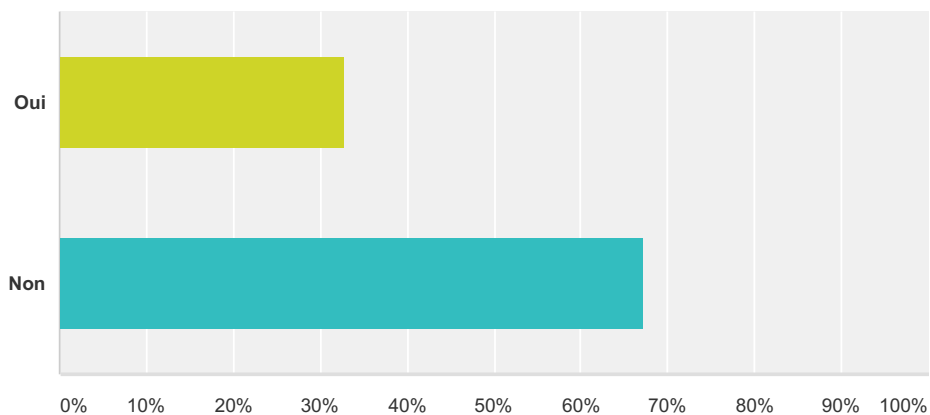
Réponses obtenues : 81 Question ignorée : 447



Choix de réponses	Réponses	Nombre
Usage pédagogique	97,53%	79
Droits et devoirs des enseignants	14,81%	12
Conséquences sur la santé	4,94%	4
Nombre total de participants : 81		

Q31 Avez-vous eu ou aurez-vous une formation au sujet des usages des tablettes numériques ?

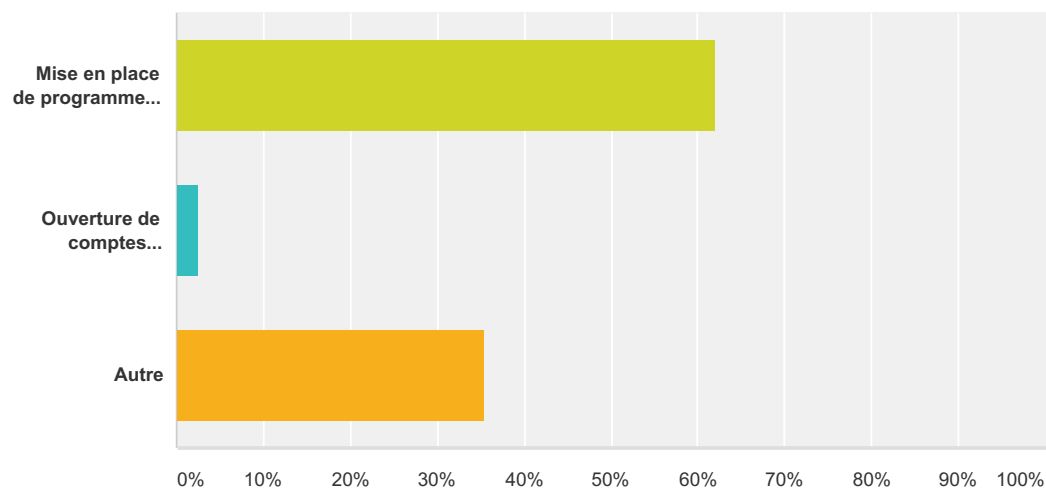
Réponses obtenues : 263 Question ignorée : 265



Choix de réponses	Réponses	
Oui	32,70%	86
Non	67,30%	177
Total		263

Q32 Si oui, à quel sujet ?

Réponses obtenues : 79 Question ignorée : 449



Choix de réponses	Réponses	Count
Mise en place de programmes ou de données sur les tablettes	62,03%	49
Ouverture de comptes personnels chez tel ou tel opérateur	2,53%	2
Autre	35,44%	28
Total		79

Q33 Si autre, précisez :

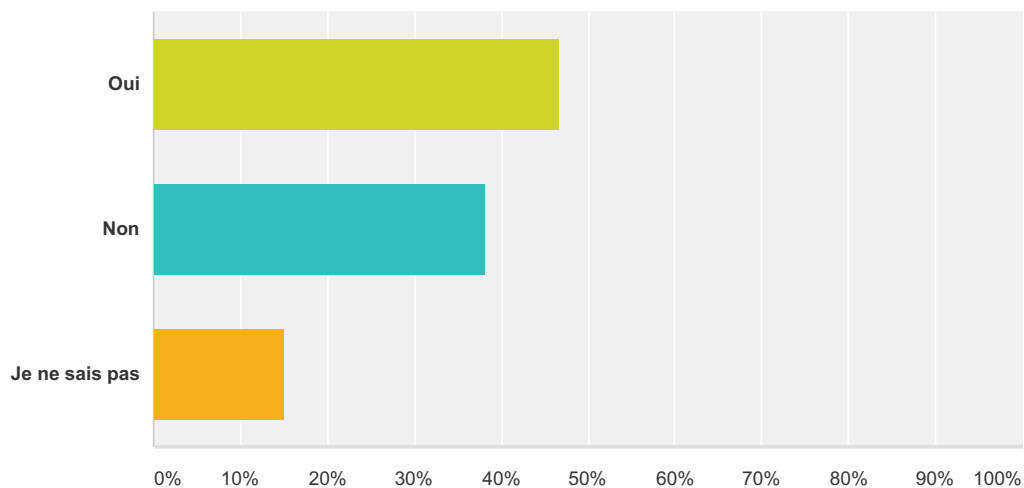
Réponses obtenues : 47 Question ignorée : 481

**Q34 Voulez-vous nous faire remonter votre
appréciation sur les tablettes ?**

Réponses obtenues : 109 Question ignorée : 419

Q35 Les emplois du temps des élèves ont-ils été désorganisés par la réforme du collège ?

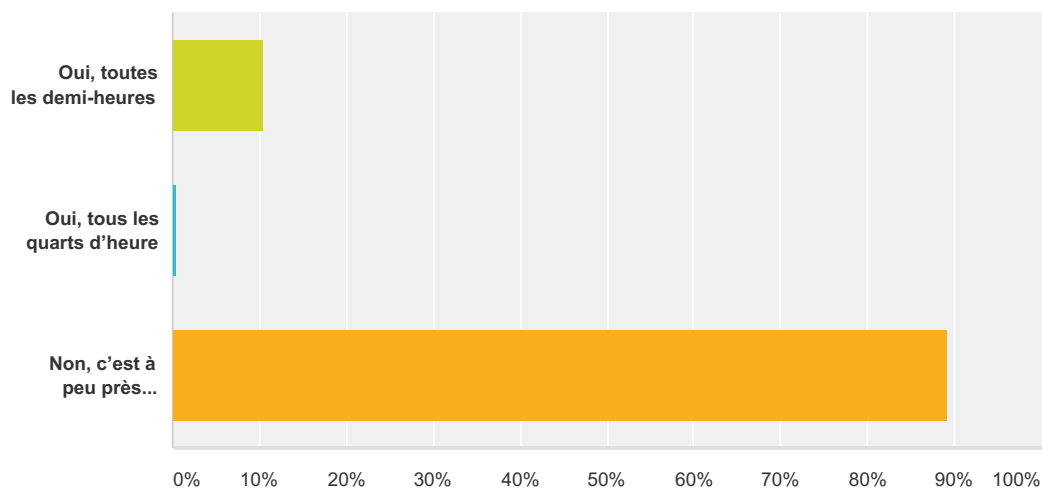
Réponses obtenues : 519 Question ignorée : 9



Choix de réponses	Réponses	Nombre
Oui	46,82%	243
Non	38,15%	198
Je ne sais pas	15,03%	78
Total		519

Q36 La réforme a démultiplié les horaires d'entrée et de sortie de classe des élèves :

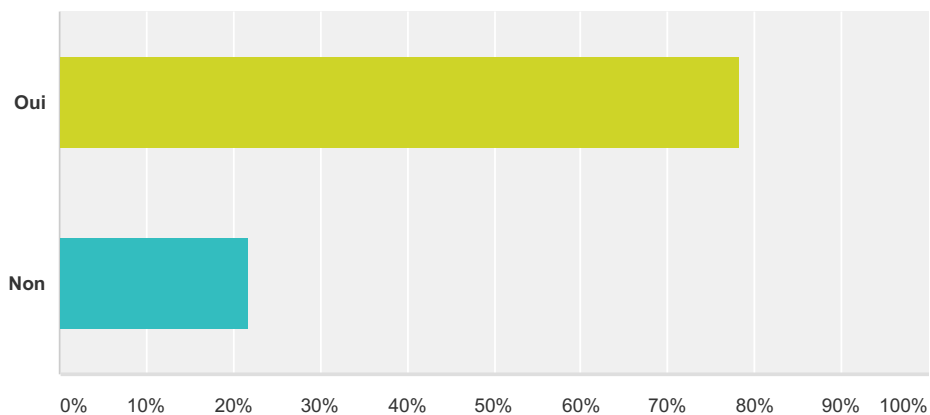
Réponses obtenues : 507 Question ignorée : 21



Choix de réponses	Réponses	Nombre
Oui, toutes les demi-heures	10,45%	53
Oui, tous les quarts d'heure	0,39%	2
Non, c'est à peu près identique	89,15%	452
Total		507

Q37 La pause méridienne réglementaire de 1h30 est-elle respectée dans votre établissement ?

Réponses obtenues : 520 Question ignorée : 8

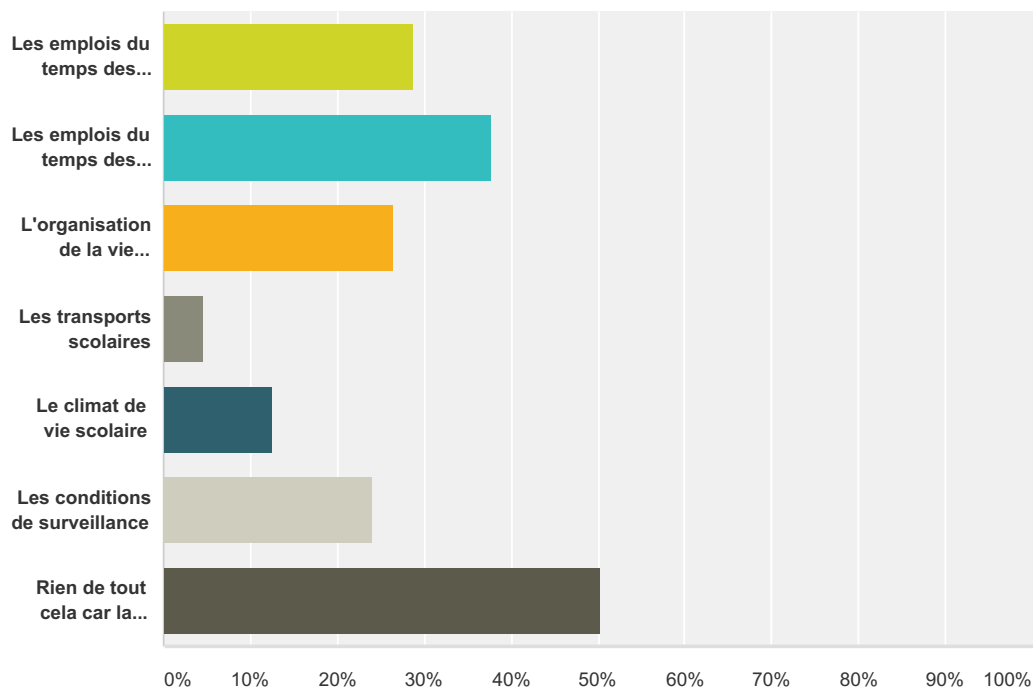


Choix de réponses	Réponses	
Oui	78,27%	407
Non	21,73%	113
Total		520

Q38 Si oui, cela a-t-il dégradé ou complexifié (plusieurs réponses possibles)

:

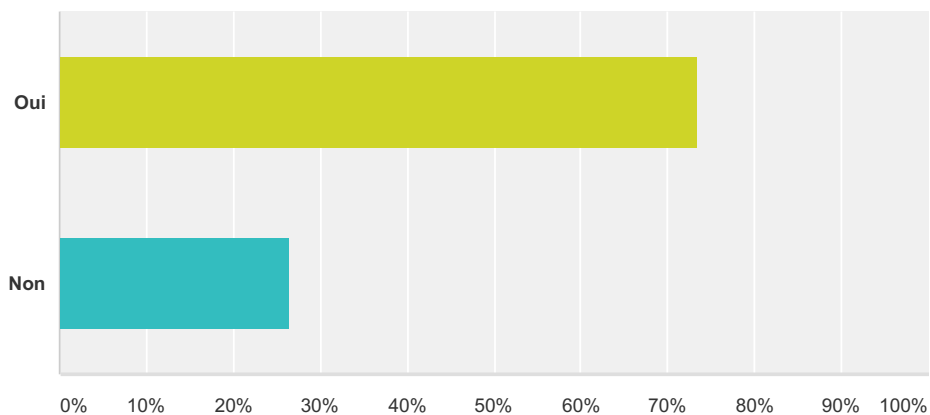
Réponses obtenues : 365 Question ignorée : 163



Choix de réponses	Réponses (%)	Nombre
Les emplois du temps des élèves	28,77%	105
Les emplois du temps des professeurs	37,81%	138
L'organisation de la vie scolaire	26,58%	97
Les transports scolaires	4,66%	17
Le climat de vie scolaire	12,60%	46
Les conditions de surveillance	24,11%	88
Rien de tout cela car la pause était déjà de 1h30	50,41%	184
Nombre total de participants : 365		

Q39 En 6ème , la journée maximale de 6h a-t-elle été respectée dans votre établissement ?

Réponses obtenues : 467 Question ignorée : 61

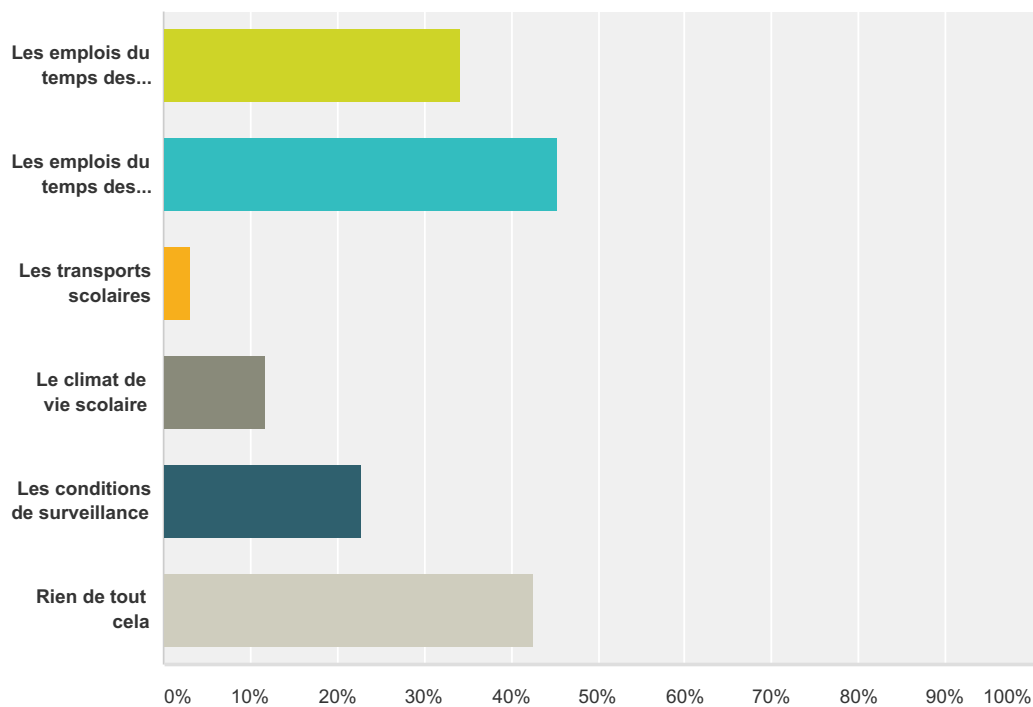


Choix de réponses	Réponses	
Oui	73,45%	343
Non	26,55%	124
Total		467

Q40 Si oui, cela a-t-il dégradé ou complexifié (plusieurs réponses possibles)

:

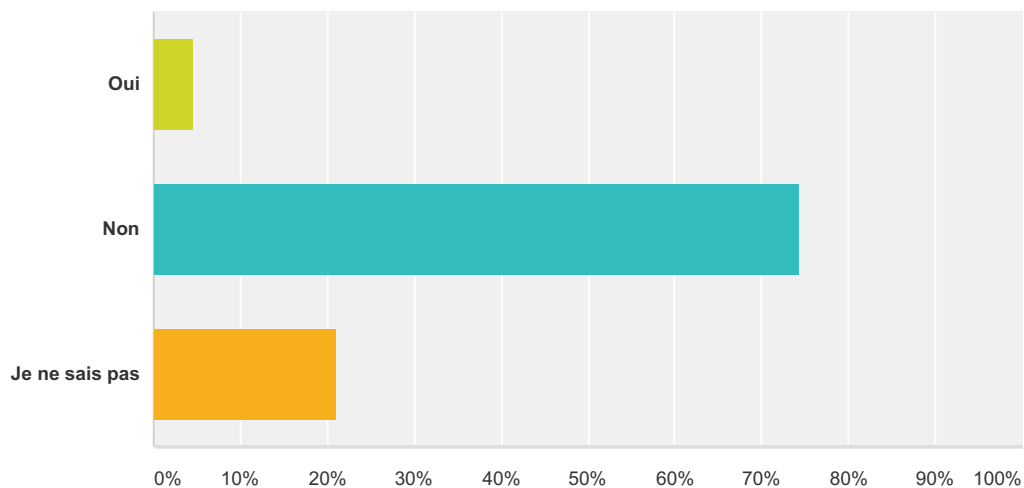
Réponses obtenues : 315 Question ignorée : 213



Choix de réponses	Réponses	Nombre
Les emplois du temps des élèves	34,29%	108
Les emplois du temps des professeurs	45,40%	143
Les transports scolaires	3,17%	10
Le climat de vie scolaire	11,75%	37
Les conditions de surveillance	22,86%	72
Rien de tout cela	42,54%	134
Nombre total de participants : 315		

Q41 Les CPE de votre établissement participent-ils à l'accompagnement personnalisé ?

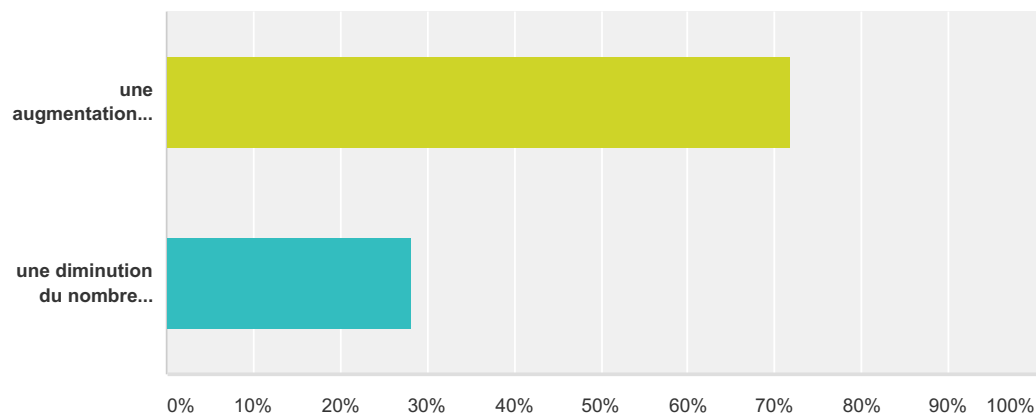
Réponses obtenues : 519 Question ignorée : 9



Choix de réponses	Réponses	Count
Oui	4,62%	24
Non	74,37%	386
Je ne sais pas	21,00%	109
Total		519

Q42 La réforme du collège a généré dans les emplois du temps élèves, concernant le temps hors la classe (heures d'étude) :

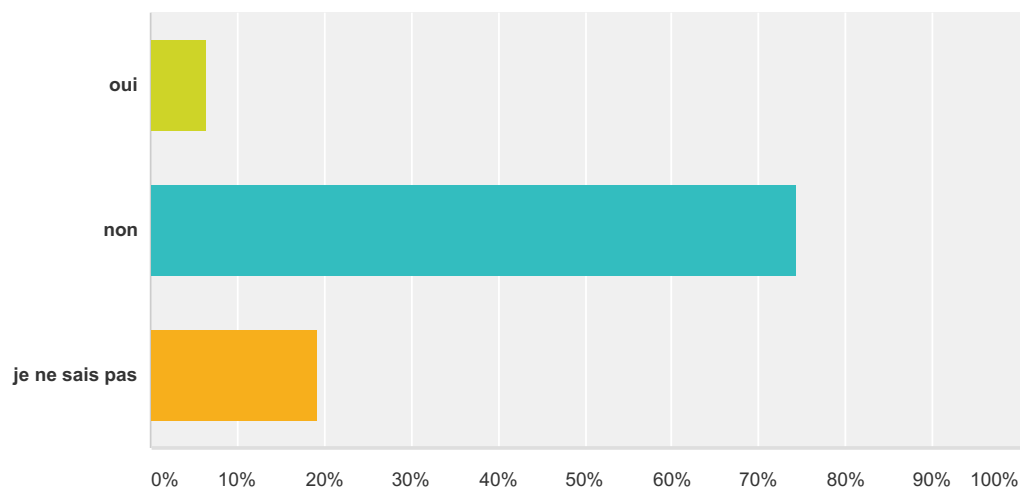
Réponses obtenues : 329 Question ignorée : 199



Choix de réponses	Réponses	Count
une augmentation du nombre d'heures d'étude	71,73%	236
une diminution du nombre d'heures d'étude	28,27%	93
Total		329

Q43 Les CPE de votre établissement participent-ils aux EPI ?

Réponses obtenues : 520 Question ignorée : 8



Choix de réponses	Réponses	Nombre
oui	6,54%	34
non	74,23%	386
je ne sais pas	19,23%	100
Total		520