



# LES FRANÇAIS ET LA RÉOUVERTURE DES ÉTABLISSEMENTS SCOLAIRES

Avril 2021

*“opinionway*

15 place de la République 75003 Paris



**Bruno Jeanbart**

Vice Président

Tel: 01 81 81 83 00

[bjeanbart@opinion-way.com](mailto:bjeanbart@opinion-way.com)

# “ LA MÉTHODOLOGIE

*“opinionway*



# La méthodologie



Echantillon de **1001 personnes**, représentatif de la population française âgée de 18 ans et plus.

L'échantillon a été constitué selon **la méthode des quotas**, au regard des critères de sexe, d'âge, de catégorie socioprofessionnelle, de catégorie d'agglomération et de région de résidence.



L'échantillon a été interrogé par **questionnaire auto-administré en ligne sur système CAWI** (Computer Assisted Web Interview).



Les interviews ont été réalisées **du mercredi 14 au jeudi 15 avril 2021**.

*Pour les remercier de leur participation, les panélistes ont touché des incentives ou ont fait un don à l'association proposée de leur choix.*



OpinionWay a réalisé cette enquête en appliquant les procédures et règles de la **norme ISO 20252**.



Les résultats de ce sondage doivent être lus en tenant compte des **marges d'incertitude** : 1,5 à 3 points au plus pour un échantillon de 1000 répondants.

**Toute publication totale ou partielle doit impérativement utiliser la mention complète suivante :**

**« Sondage OpinionWay pour SNES-FSU »**

**et aucune reprise de l'enquête ne pourra être dissociée de cet intitulé.**



# LES RÉSULTATS

*“opinionway*

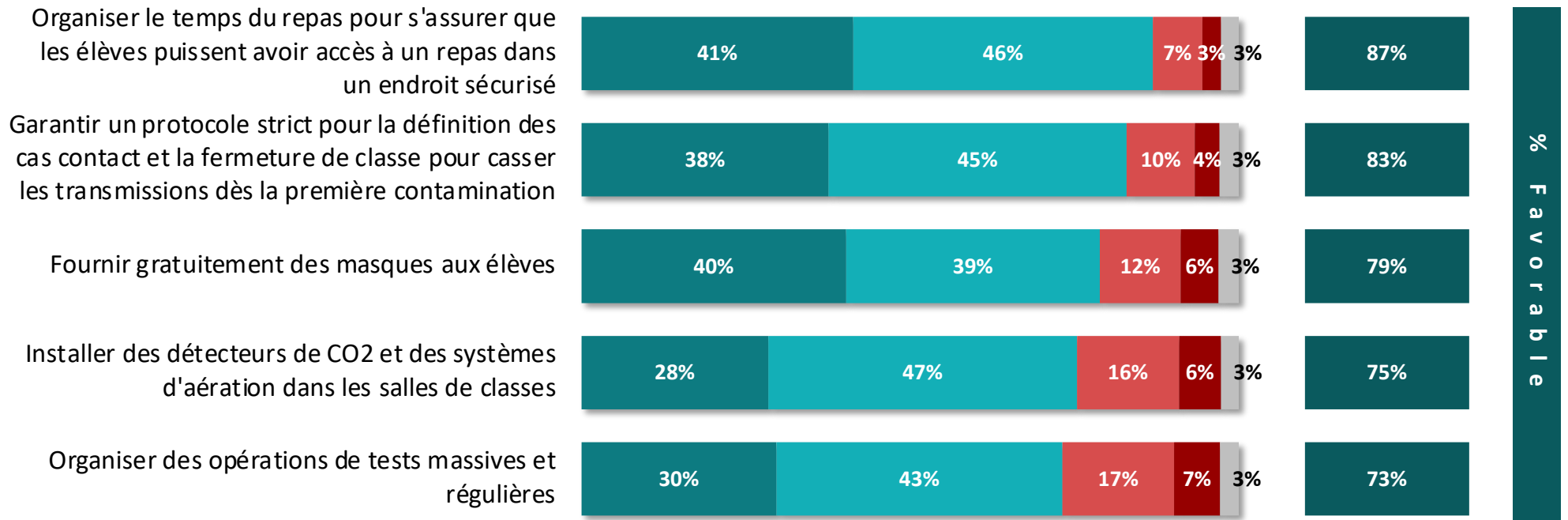


# L'opinion sur les mesures sanitaires pour la rentrée

Q. La reprise des cours en présence dans les collèges et les lycées est prévue le 3 mai prochain. Pour garantir la sécurité sanitaire des élèves et des adultes et pouvoir garder les établissements scolaires ouverts, êtes-vous favorables aux mesures suivantes ?



Ensemble



Tout à fait favorable
  Plutôt favorable
  Plutôt opposé
  Tout à fait opposé
  NSP

% Favorable



# L'opinion sur les mesures sanitaires pour la rentrée

Q. La reprise des cours en présence dans les collèges et les lycées est prévue le 3 mai prochain. Pour garantir la sécurité sanitaire des élèves et des adultes et pouvoir garder les établissements scolaires ouverts, êtes-vous favorables aux mesures suivantes ?

## % Sous-total Favorable



Ensemble



Parents d'élèves



Parents d'élèves du  
secondaire

Organiser le temps du repas pour s'assurer que les élèves puissent avoir accès à un repas dans un endroit sécurisé

87%

87%

86%

Garantir un protocole strict pour la définition des cas contact et la fermeture de classe pour casser les transmissions dès la première contamination

83%

83%

81%

Fournir gratuitement des masques aux élèves

79%

83%

80%

Installer des détecteurs de CO2 et des systèmes d'aération dans les salles de classes

75%

78%

79%

Organiser des opérations de tests massives et régulières

73%

70%

73%



# L'opinion sur les mesures sanitaires pour la rentrée

Q. La reprise des cours en présence dans les collèges et les lycées est prévue le 3 mai prochain. Pour garantir la sécurité sanitaire des élèves et des adultes et pouvoir garder les établissements scolaires ouverts, êtes-vous favorables aux mesures suivantes ?



Ensemble

	% Favorable	Sexe		Age					Statut		
		Homme	Femme	18-24 ans	25-34 ans	35-49 ans	50-64 ans	65 ans et +	CSP+	CSP-	Inactif
Organiser le temps du repas pour s'assurer que les élèves puissent avoir accès à un repas dans un endroit sécurisé	<b>87%</b>	86%	87%	71%	84%	88%	88%	93%	86%	84%	91%
Garantir un protocole strict pour la définition des cas contact et la fermeture de classe pour casser les transmissions dès la première contamination	<b>83%</b>	84%	82%	63%	83%	81%	86%	90%	81%	82%	84%
Fournir gratuitement des masques aux élèves	<b>79%</b>	77%	81%	63%	84%	79%	81%	80%	76%	81%	79%
Installer des détecteurs de CO2 et des systèmes d'aération dans les salles de classes	<b>75%</b>	71%	79%	67%	77%	78%	75%	75%	74%	77%	75%
Organiser des opérations de tests massives et régulières	<b>73%</b>	74%	73%	59%	72%	69%	75%	82%	75%	69%	76%

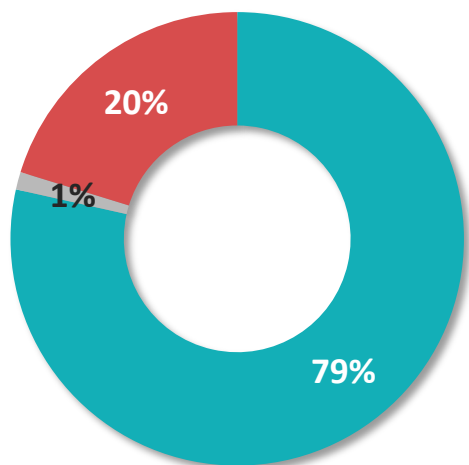


# La nécessité de vacciner en priorité les enseignants

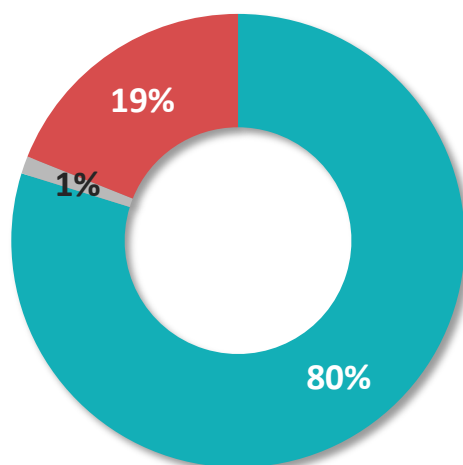
Q. Pensez-vous que les professeurs et les personnels de l'enseignement doivent pouvoir être vaccinés en priorité ?



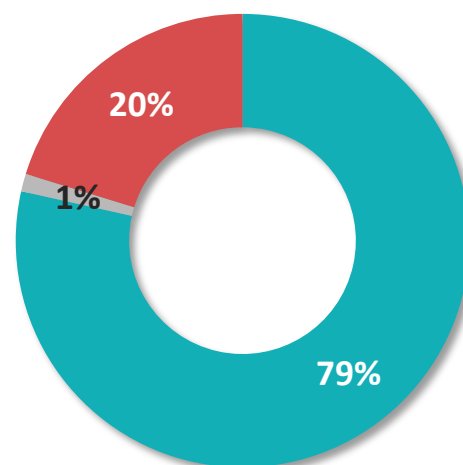
Ensemble



Parents d'élèves



Parents d'élèves du secondaire



Oui



Non



NSP



Ensemble

	% Total	Sexe		Age					Statut		
		Homme	Femme	18-24 ans	25-34 ans	35-49 ans	50-64 ans	65 ans et +	CSP+	CSP-	Inactif
Oui	79%	79%	78%	59%	70%	77%	81%	91%	75%	75%	83%
Non	20%	20%	21%	41%	28%	21%	18%	8%	22%	25%	16%



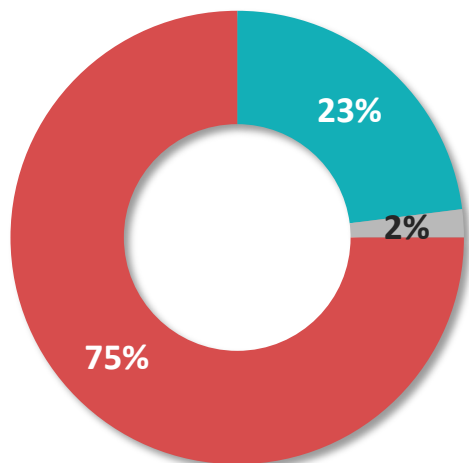


# L'opinion sur le calendrier vaccinal des enseignants

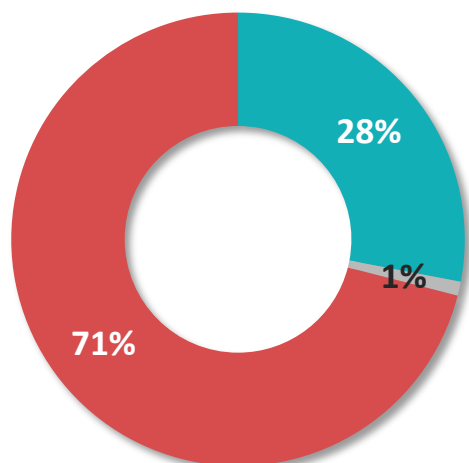
Q. Le gouvernement envisage de débuter la vaccination de l'ensemble des enseignants et personnels de l'enseignement à partir de mi-juin. Pensez-vous que ce calendrier est...?



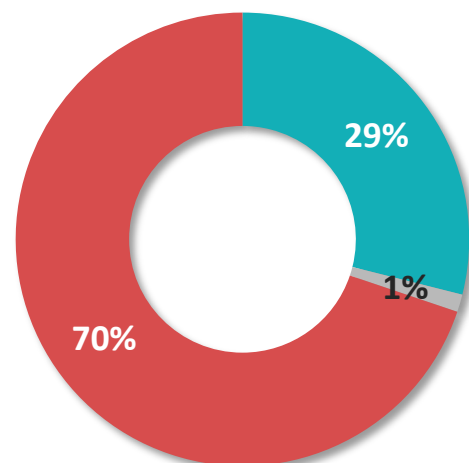
Ensemble



Parents d'élèves



Parents d'élèves du secondaire



■ Suffisamment rapide ■ Trop tardif ■ NSP



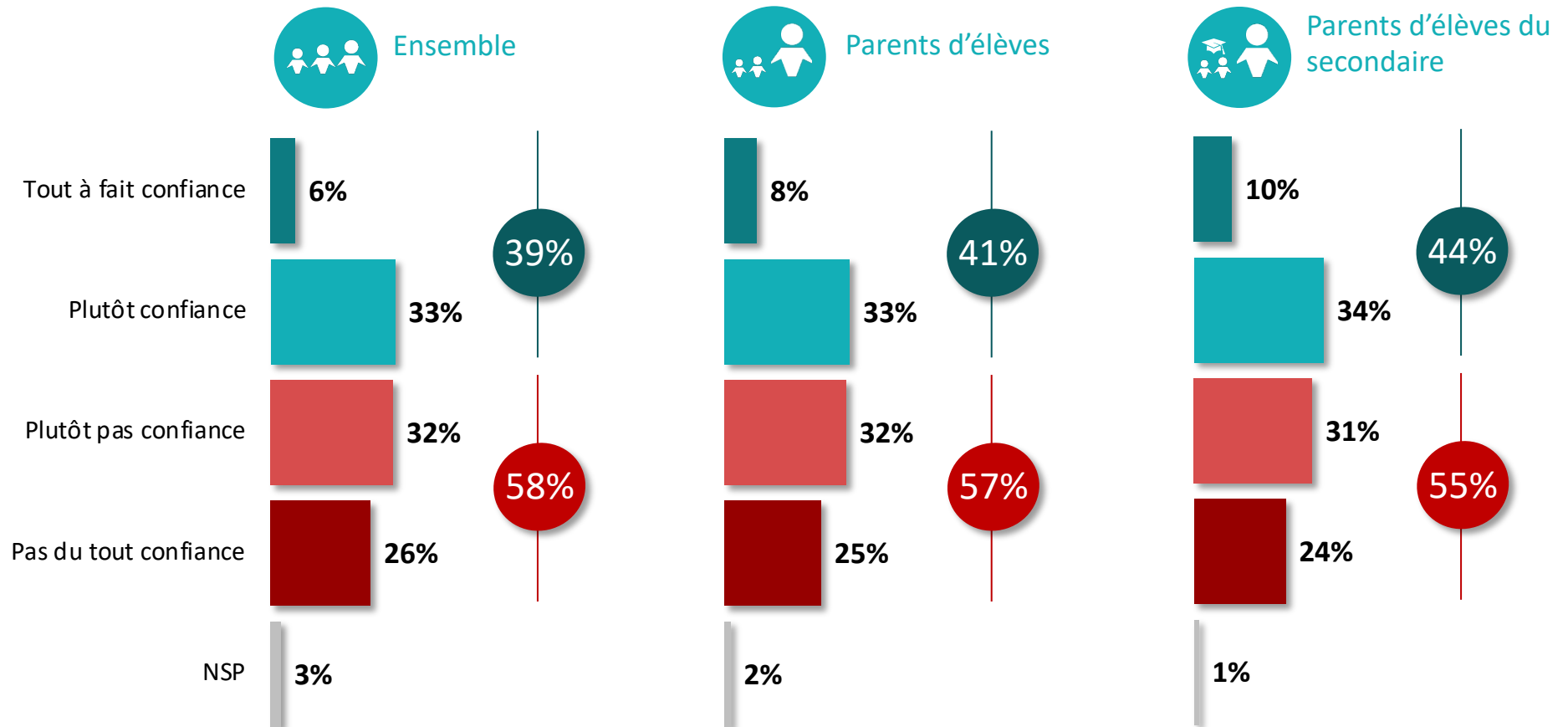
Ensemble

	% Total	Sexe		Age					Statut		
		Homme	Femme	18-24 ans	25-34 ans	35-49 ans	50-64 ans	65 ans et +	CSP+	CSP-	Inactif
Suffisamment rapide	23%	22%	25%	35%	36%	24%	18%	15%	26%	27%	19%
Ou trop tardif	75%	76%	73%	65%	61%	73%	80%	83%	70%	72%	79%



# La confiance envers le gouvernement pour régler les difficultés numériques

Q. Du 26 avril au 30 avril, les collèges et les lycées commenceront une nouvelle semaine d'enseignement à distance. La semaine de travail à distance avant les vacances a été marquée par de nombreuses difficultés de connexion aux espaces de travail numériques. Faîtes-vous confiance au gouvernement pour régler ces difficultés et mettre à disposition des outils numériques satisfaisants pour les élèves et les professeurs d'ici là ?





# La confiance envers le gouvernement pour régler les difficultés numériques

Q. Du 26 avril au 30 avril, les collèges et les lycées commenceront une nouvelle semaine d'enseignement à distance. La semaine de travail à distance avant les vacances a été marquée par de nombreuses difficultés de connexion aux espaces de travail numériques. Faites-vous confiance au gouvernement pour régler ces difficultés et mettre à disposition des outils numériques satisfaisants pour les élèves et les professeurs d'ici là ?



Ensemble

	% Total	Sexe		Age					Statut		
		Homme	Femme	18-24 ans	25-34 ans	35-49 ans	50-64 ans	65 ans et +	CSP+	CSP-	Inactif
<b>Sous-total Confiance</b>	<b>39%</b>	<b>39%</b>	<b>39%</b>	<b>50%</b>	<b>40%</b>	<b>38%</b>	<b>36%</b>	<b>39%</b>	<b>42%</b>	<b>35%</b>	<b>41%</b>
Tout à fait confiance	6%	6%	7%	10%	12%	5%	5%	6%	9%	3%	7%
Plutôt confiance	33%	33%	32%	40%	28%	33%	31%	33%	33%	32%	34%
<b>Sous-total Pas confiance</b>	<b>58%</b>	<b>58%</b>	<b>59%</b>	<b>49%</b>	<b>57%</b>	<b>60%</b>	<b>60%</b>	<b>59%</b>	<b>55%</b>	<b>63%</b>	<b>56%</b>
Plutôt pas confiance	32%	31%	33%	24%	31%	31%	37%	33%	29%	36%	31%
Pas du tout confiance	26%	27%	26%	25%	26%	29%	23%	26%	26%	27%	25%

# WE ARE DIGITAL !

Fondé en 2000 sur cette idée radicalement innovante pour l'époque, OpinionWay a été précurseur dans le renouvellement des pratiques de la profession des études marketing et d'opinion.

Forte d'une croissance continue depuis sa création, l'entreprise n'a eu de cesse de s'ouvrir vers de nouveaux horizons pour mieux adresser toutes les problématiques marketing et sociétales, en intégrant à ses méthodologies le Social Média Intelligence, l'exploitation de la smart data, les dynamiques créatives de co-construction, les approches communautaires et le storytelling.

Aujourd'hui OpinionWay poursuit sa dynamique de croissance en s'implantant géographiquement sur des zones à fort potentiel que sont l'Europe de l'Est et l'Afrique.



## Rendre le monde intelligible pour agir aujourd'hui et imaginer demain

C'est la mission qui anime les collaborateurs d'OpinionWay et qui fonde la relation qu'ils tissent avec leurs clients.

Le plaisir ressenti à apporter les réponses aux questions qu'ils se posent, à réduire l'incertitude sur les décisions à prendre, à tracker les insights pertinents et à co-construire les solutions d'avenir, nourrit tous les projets sur lesquels ils interviennent.

Cet enthousiasme associé à un véritable goût pour l'innovation et la transmission expliquent que nos clients expriment une haute satisfaction après chaque collaboration - 8,9/10, et un fort taux de recommandation - 3,88/4.

Le plaisir, l'engagement et la stimulation intellectuelle sont les trois mantras de nos interventions.

# “*opinionway*”

15 place de la République  
75003 Paris

PARIS  
CASABLANCA  
ALGER  
VARSOVIE  
ABIDJAN



## RESTONS CONNECTÉS !

[www.opinion-way.com](http://www.opinion-way.com)



### Envie d'aller plus loin ?

Recevez chaque semaine nos derniers résultats d'études dans votre boîte mail en vous abonnant à notre **newsletter !**