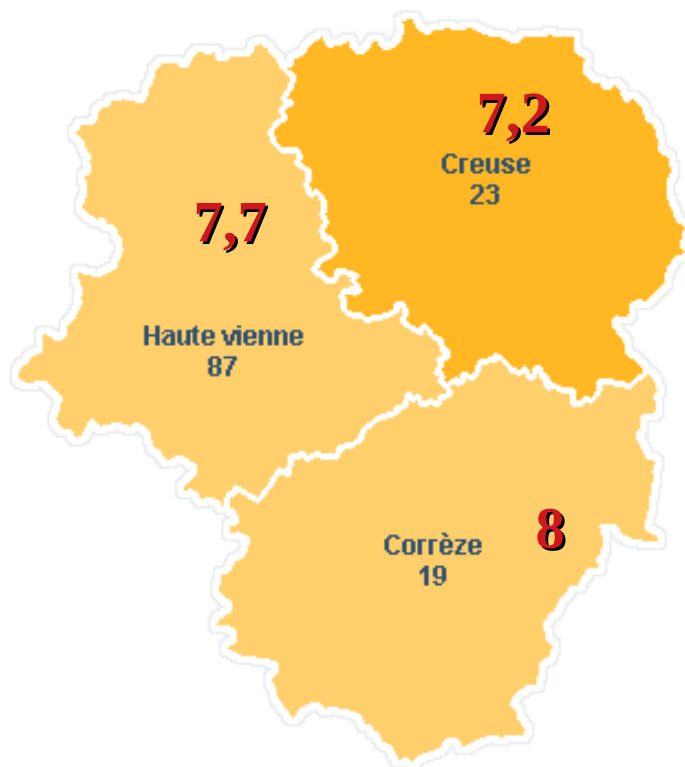


## Académie de Limoges

Nombre moyen de spécialités par lycée



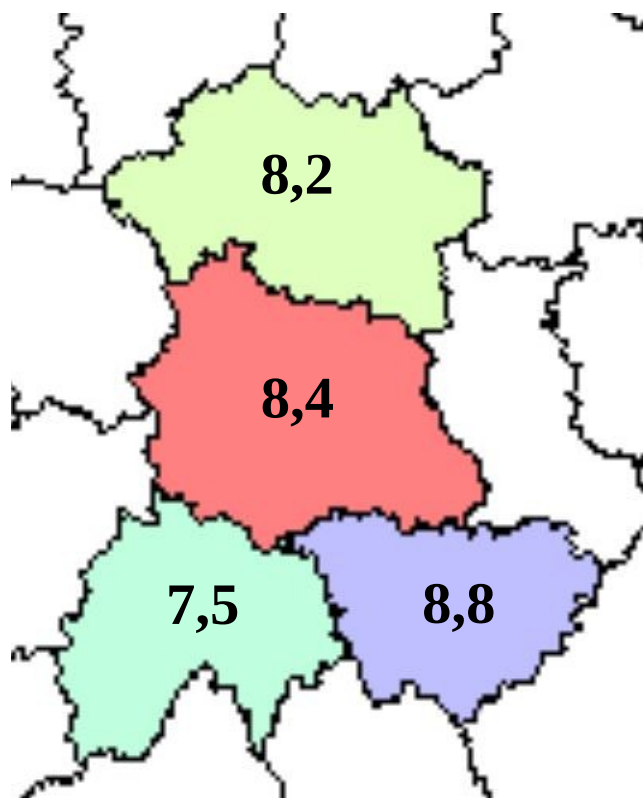
Nombre de combinaisons de spécialités possibles :

Creuse : environ 35

Corrèze : environ 56

## Académie de Clermont

nombre moyen de spécialités par lycée



Nombre de combinaisons de spécialités possibles :

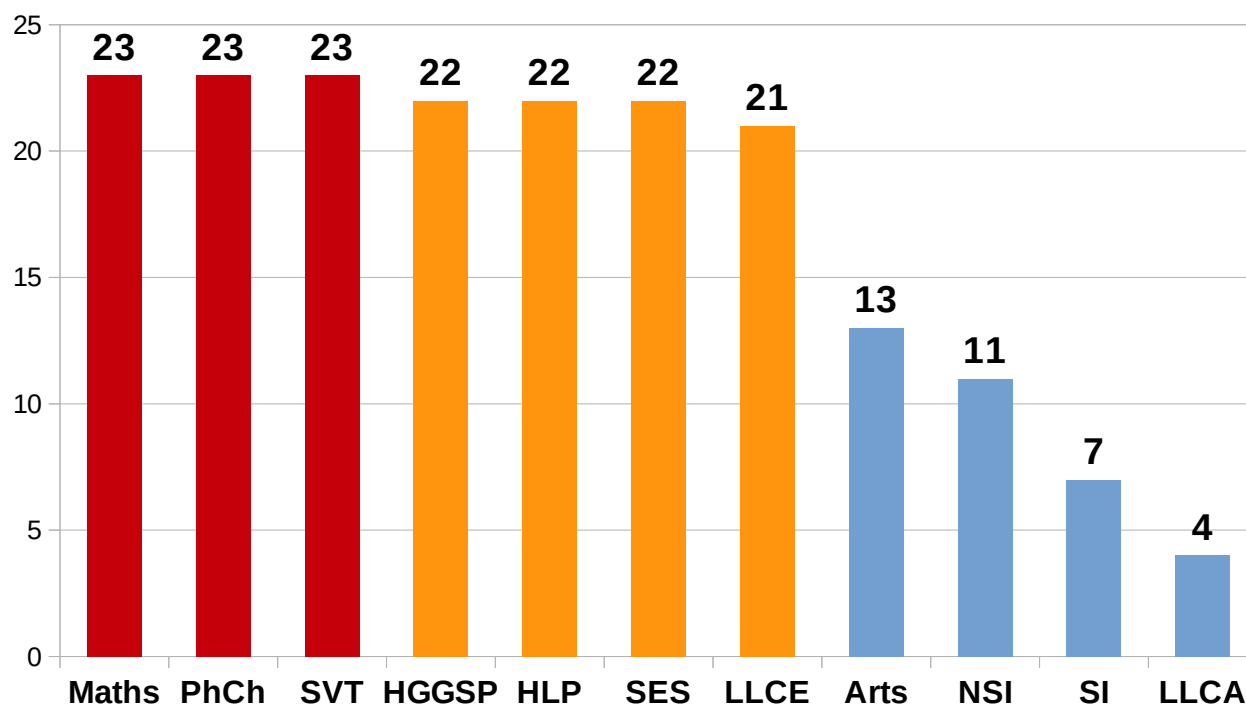
Cantal : environ 35

Haute-Loire : environ 84

Allier : environ 56

## Fréquence de l'ouverture des spécialités dans l'académie

(sur 23 lycées publics)



### Académie de Lille

nombre moyen de spécialités et d'options par lycée dans le cycle terminal

	nb moyen de spés	nb moyen d'options
<b>59</b>	<b>8,8</b>	<b>4,7</b>
<i>dont Lille Rbx Tcg</i>	9,1	5
<i>dont lycées isolés</i>	7,3	3
<b>62</b>	<b>8,5</b>	<b>4,7</b>
<i>dont Arras</i>	9,7	6,7
<i>dont agglo Lens-Ht-Carvin</i>	8	3,5
<i>dont lycées isolés</i>	7,5	4,3

Nombre de combinaisons de spécialités

possibles :

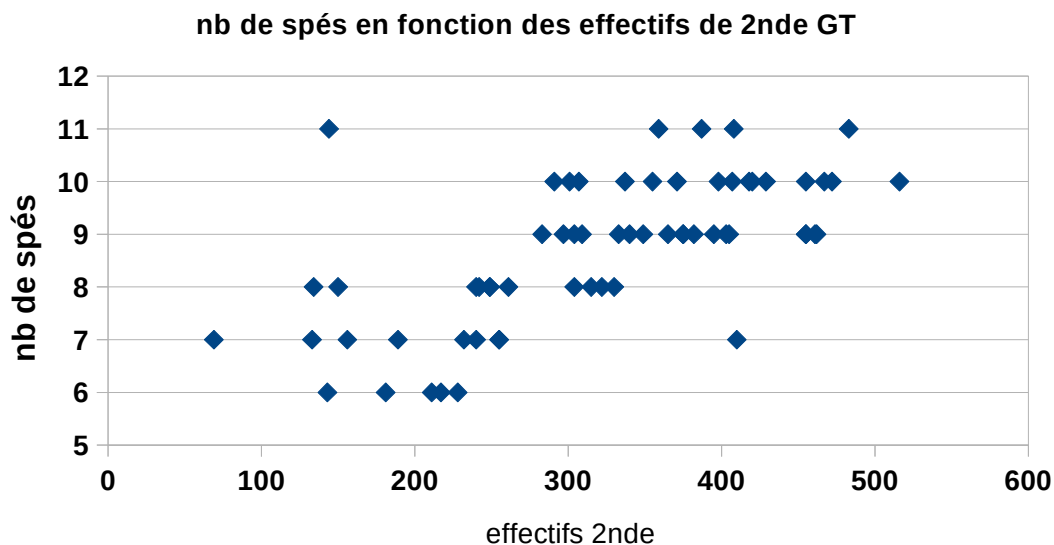
Arras : environ 120

Lille : environ 84

Lens : environ 56

Lycées isolés (nord) : environ 35

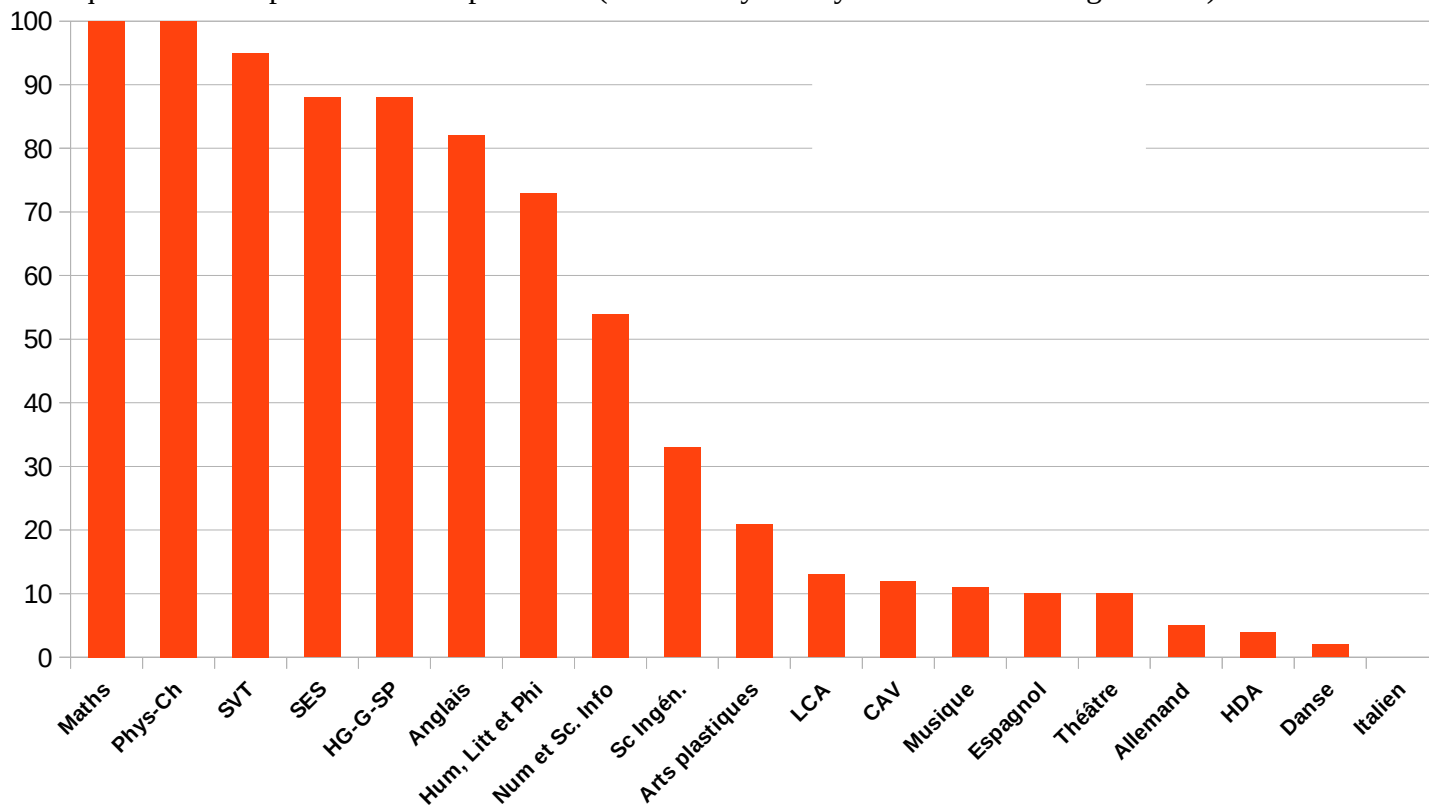
nombre de spécialités par lycée selon la taille de l'établissement



nombre moyen de spécialités et d'option selon la composition sociale des lycées (et la taille)

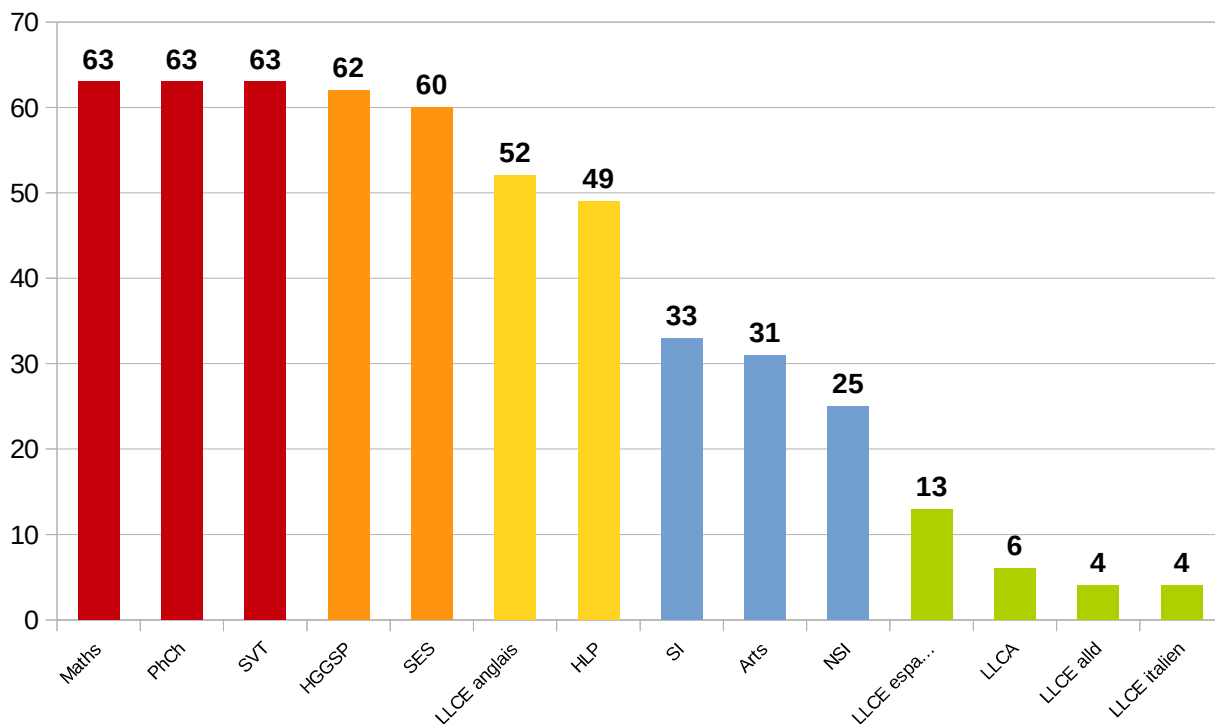
	20 + défavorisés	20 + favorisés
nb moyen de spés	8,05	9,05
nb moyen d'options	3,8	4,85
effectifs moyens	254,55	352,55

fréquence de l'implantation des spécialités (en % des lycées ayant les trois séries générales)



## Académie de Lyon

fréquence de l'implantation des spécialités (sur 63 lycées publics)



nombre moyen de spécialités par lycée, selon le département

Ain	Loire	Rhône
9,25	8,5	7,8

Nombre de combinaisons de spécialités possibles :

Ain : environ 84

Rhône : environ 56

## Académie de Nancy-Metz

implantation des spécialités

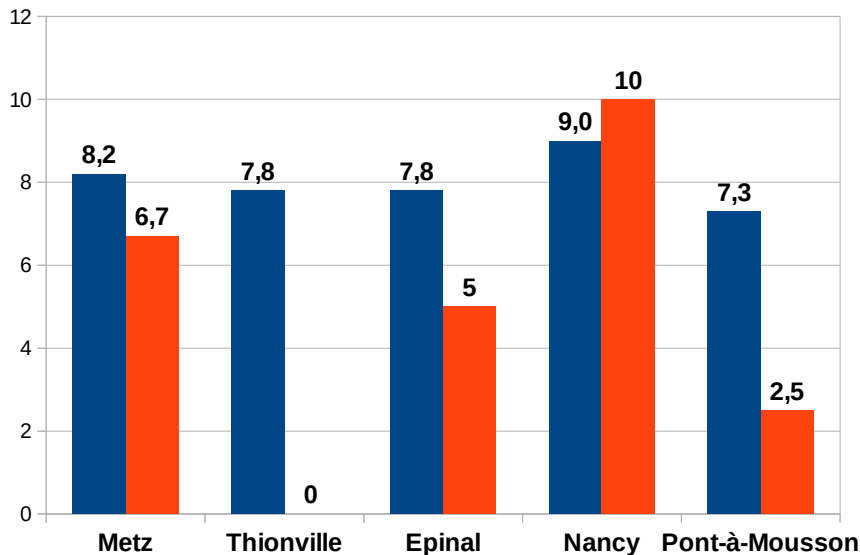
quelques exemples dans l'académie de Nancy-Metz

Nombre de combinaisons de spécialités possibles :

Metz, Thionville, Epinal : environ 56

Nancy : environ 84

Pont-à-Mousson : environ 35

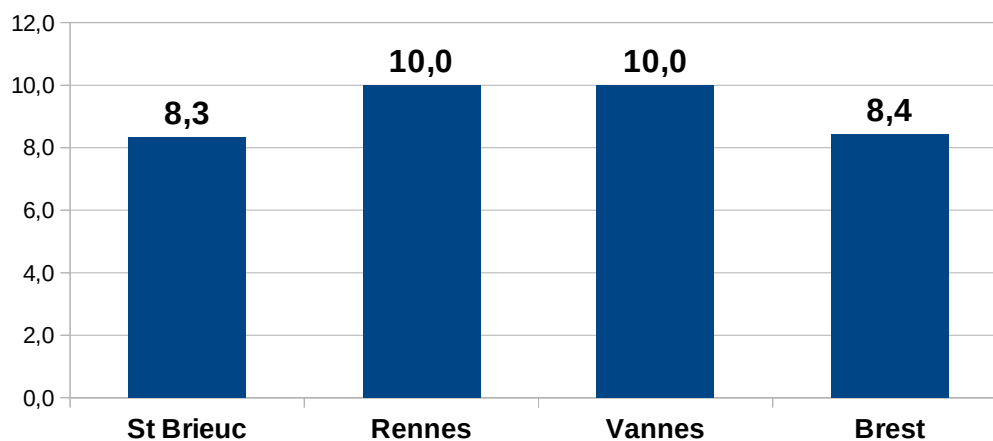


■ nb moyen de spé par lycée  
 ■ spés arts pour 10 lycées

## Académie de Rennes

nombre moyen de spécialités par lycées

(comparaison de 4 bassins en Bretagne)



Nombre de combinaisons de spécialités

possibles :

Brest, St Brieuc : environ 56

Rennes, Vannes : 120

### L'accès aux spécialités artistiques selon le bassin

nombre de spés artistiques pour l'équivalent de 10 lycées dans le bassin

