

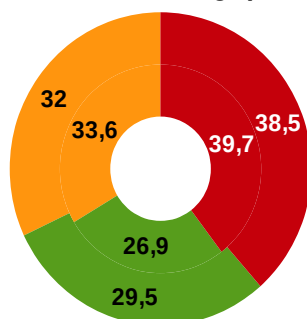
La réforme du lycée a-t-elle fait diminuer les inégalités sociales entre voies de formation ?



► Malgré les attaques, la voie technologique reste la plus équilibrée...

Composition sociale de la voie technologique, comparée à celle du 2nd degré, en %

- La voie technologique est celle dont la composition sociale est la moins marquée par les inégalités sociales.
- **Bien qu'affaiblie par la réforme du lycée, elle continue de jouer son rôle démocratisant.**



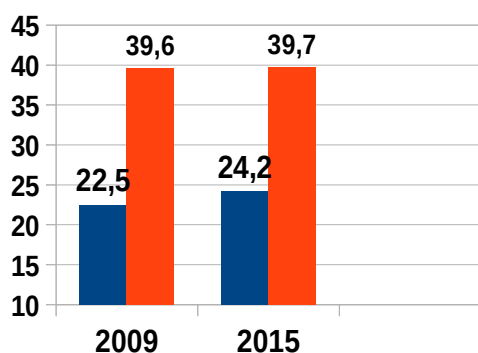
- favorisée
- moyenne
- défavorisée

intérieur : ensemble du 2nd degré
extérieur : voie technologique

Source : MEN, RERS, 2010 / 2016

► La voie générale : toujours pas de véritable démocratisation...

Part des élèves d'origine défavorisée dans les séries générales, en %



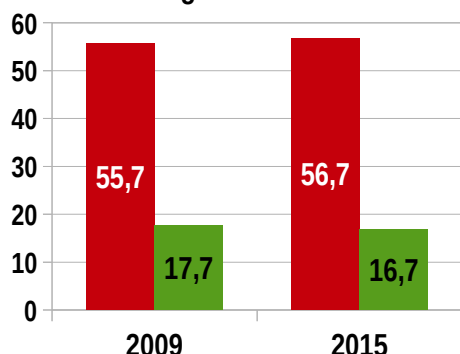
- voie générale
- ensemble 2nd degré

- Entre 2009 et 2015, le poids des élèves d'origine défavorisée dans les séries générales a certes très légèrement augmenté...
- ... mais **ces élèves d'origine populaire restent très fortement sous-représentés** dans cette voie de formation.

Source : MEN, RERS, 2010 / 2015

► Une voie professionnelle toujours marquée par les inégalités sociales.

Part des élèves d'origine favorisée et défavorisée dans la voie professionnelle, en %



- origine défavorisée
- origine favorisée

- La voie professionnelle était majoritairement composée d'élèves d'origine populaire avant les réformes du Bac Pro et du LEGT...
- ... La situation n'a quasiment pas évolué depuis. Les écarts entre élèves d'origines favorisée et défavorisée se sont même un peu creusés.

Source : MEN, RERS, 2010 / 2016

**Les réformes des lycées de 2009 et 2010 n'ont rien changé aux déséquilibres sociaux entre voies de formation...
Une occasion manquée pour la démocratisation du lycée !**